

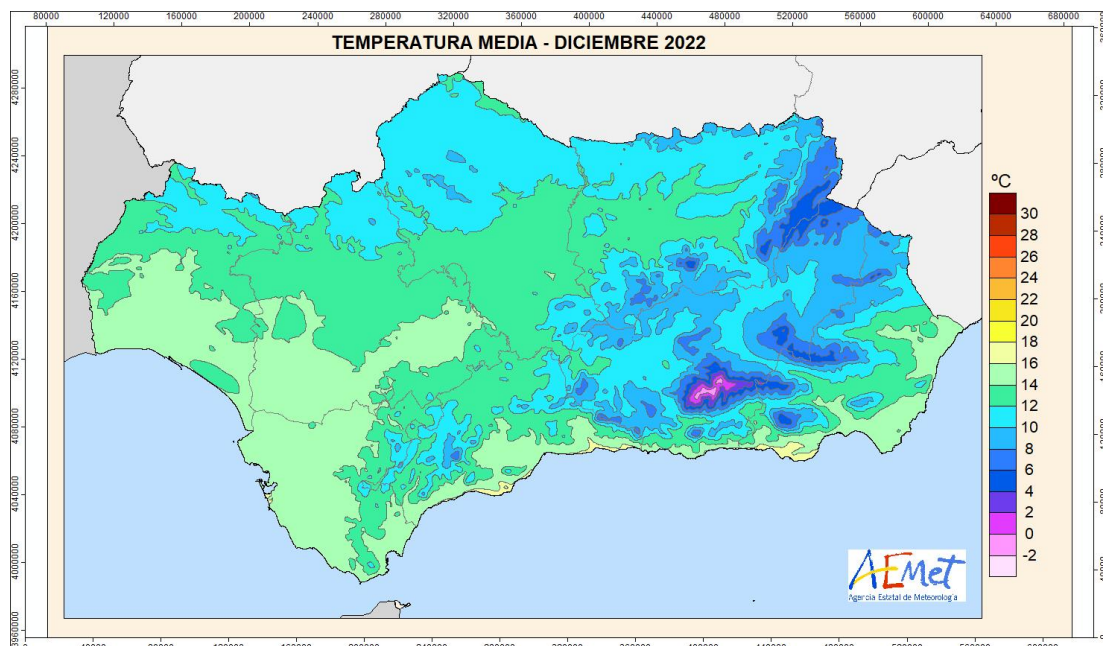
## AVANCE CLIMATOLÓGICO MENSUAL

### Mes de diciembre de 2022 en Andalucía, Ceuta y Melilla

**Temperaturas:** Diciembre, en cuanto a temperatura, ha tenido un carácter *extremadamente cálido* en Andalucía, excepto Sevilla y Córdoba donde fue *muy cálido*. La temperatura media ha sido 12.5°C, 2.9 grados por encima del promedio, **siendo el diciembre más cálido de la series**. Respecto a las temperaturas máximas, destacar los 24.0°C de Málaga el día 12, a 6 décimas de igualar el record de diciembre; también un día 12, pero del año 1998. En Ceuta y Melilla, *extremadamente cálido*.

Estación Principal	Temperatura Media Mensual	Anomalía Temperatura Media Mensual	Carácter térmico del mes
ALMERIA	15.5	1.7	EXTREMADAMENTE CALIDO
CADIZ	16.7	2.8	EXTREMADAMENTE CALIDO
CORDOBA	13.2	2.9	MUY CALIDO
GRANADA	11.0	3.4	EXTREMADAMENTE CALIDO
HUELVA	15.0	2.8	EXTREMADAMENTE CALIDO
JAEN	12.4	2.9	EXTREMADAMENTE CALIDO
MALAGA	15.1	1.9	EXTREMADAMENTE CALIDO
SEVILLA	14.1	2.0	MUY CALIDO
CEUTA	16.8	1.9	EXTREMADAMENTE CALIDO
MELILLA	17.0	2.5	EXTREMADAMENTE CALIDO

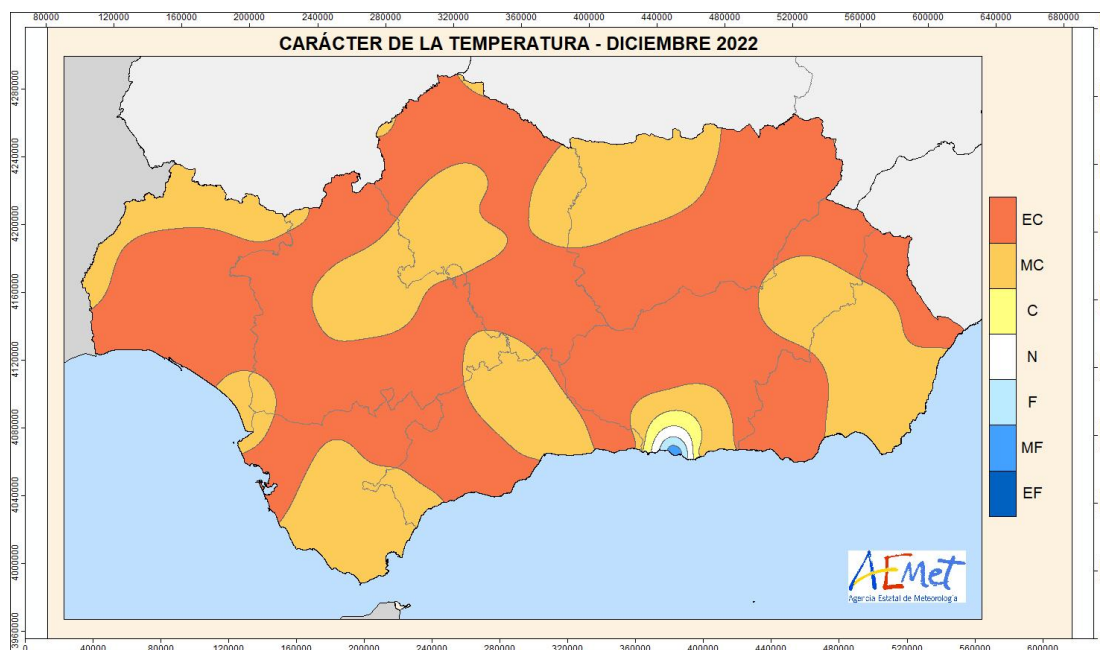
Temperatura en °C. Anomalía: Diferencia entre la temperatura media del mes y la normal del periodo de referencia 1981-2010, expresada en °C. Carácter térmico del mes: "muy frío", "frío", "normal", "cálido" o "muy cálido", según los quintiles de las temperaturas medias del periodo de referencia 1981-2010. "Extremadamente frío" cuando sea inferior al mínimo valor de temperatura media de ese mes, "extremadamente cálido" cuando sea superior al máximo valor de la temperatura media de ese mes; en ambos casos referido al periodo de referencia 1981-2010.



Temperatura media

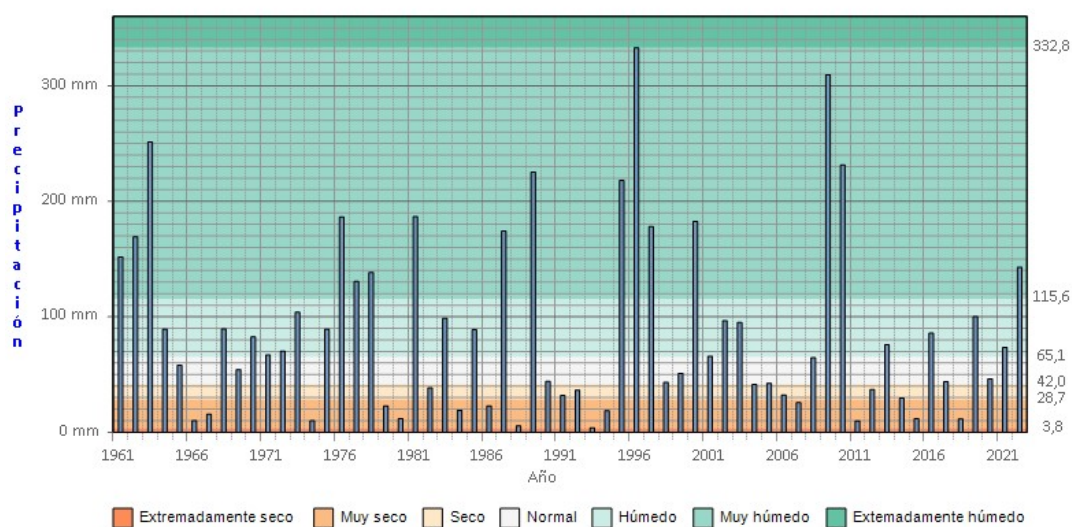


AEMet



Carácter temperatura media

Precipitación. Diciembre  
COMUNIDAD AUTÓNOMA DE ANDALUCÍA



(C) Agencia Estatal de Meteorología

Serie Temperatura Media en Andalucía

MINISTERIO  
PARA LA TRANSICIÓN ECOLÓGICA  
Y EL RETO DEMOGRÁFICO

Agencia Estatal de Meteorología

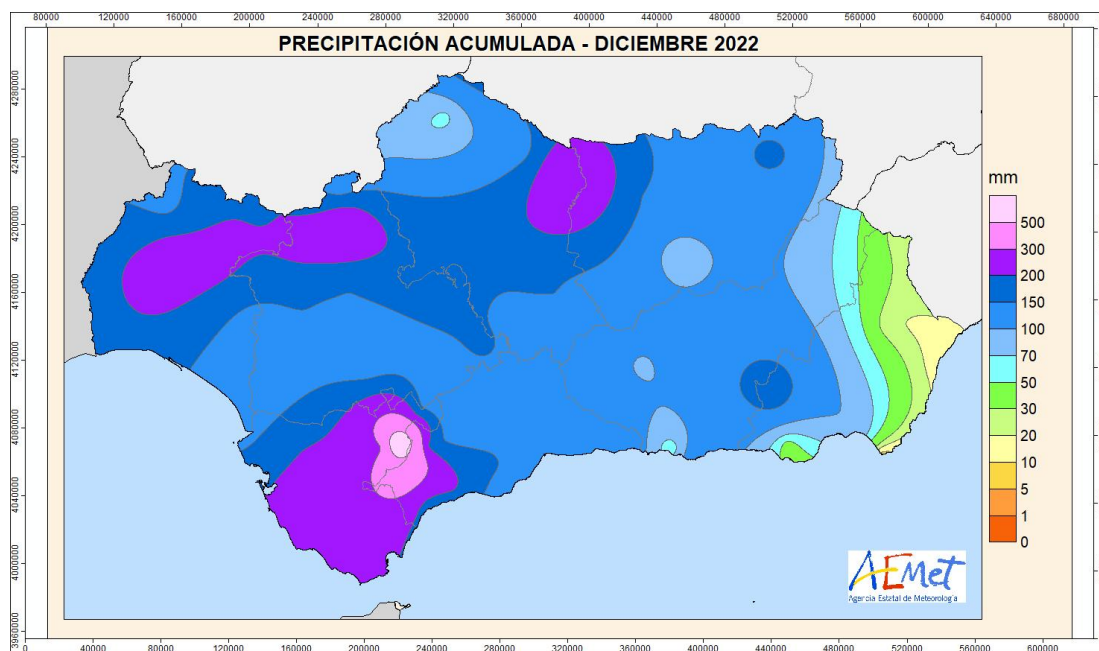


AEMet

**Precipitaciones:** Diciembre en cuanto a precipitación ha tenido un carácter húmedo en Andalucía, excepto en Cádiz y Almería donde fue muy húmedo. La precipitación mensual ha sido 142.9 mm, un 168% del valor de referencia, siendo el 14º más húmedo desde 1961. Destacar de entre las precipitaciones, los 190,7 mm del día 13 en Grazalema y sus 707,2 mm recogidos en este mes. En Ceuta ha sido húmedo y en Melilla, normal.

Estación Principal	Precipitación Mensual	Porcentaje de precipitación mensual sobre la media	Carácter pluviométrico del mes
ALMERIA	99.3	330%	MUY HUMEDO
CADIZ	180.8	181%	MUY HUMEDO
CORDOBA	192.0	184%	HUMEDO
GRANADA	94.8	167%	HUMEDO
HUELVA	182.2	187%	HUMEDO
JAEN	126.4	167%	HUMEDO
MALAGA	137.4	138%	HUMEDO
SEVILLA	133.5	135%	HUMEDO
CEUTA	180.0	125%	HUMEDO
MELILLA	44.2	89%	NORMAL

*Precipitación en mm. Porcentaje: Cociente entre la precipitación total del mes y la precipitación media del mismo mes para del periodo de referencia, expresada en %.*  
*Carácter pluviométrico: "muy húmedo", "húmedo", "normal", "seco" o "muy seco", según los quintiles de las precipitaciones del periodo de referencia 1981-2010.*  
*"Extremadamente seco" cuando la precipitación total del mes sea inferior al valor mínimo registrado; "extremadamente húmedo" cuando la precipitación total del mes sea superior al valor máximo registrado, en ambos casos referidos al periodo de referencia 1981-2010.*



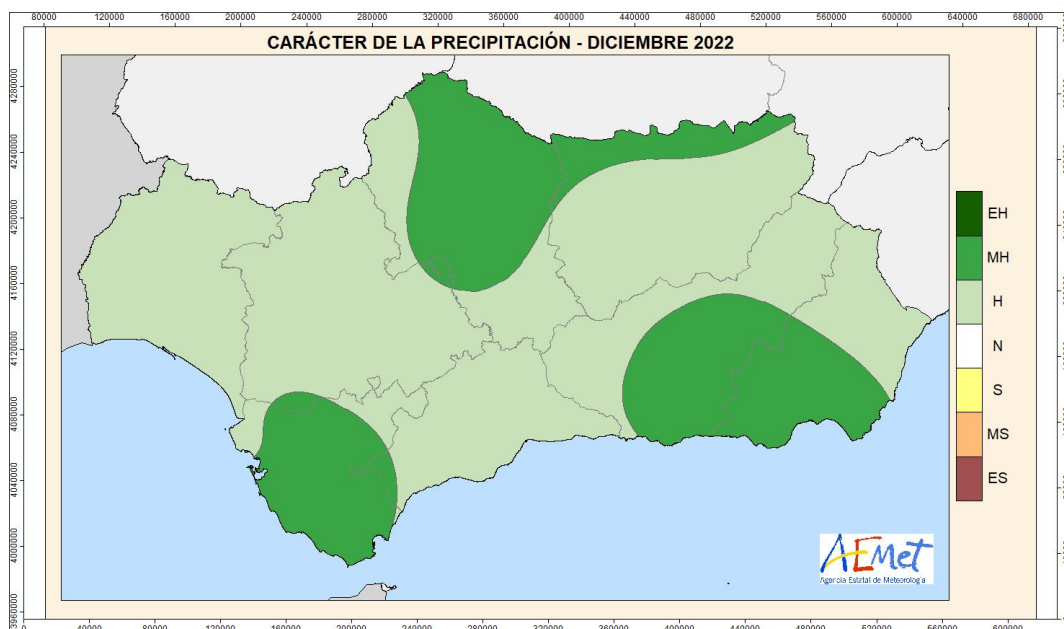
Precipitación mensual

MINISTERIO  
PARA LA TRANSICIÓN ECOLÓGICA  
Y EL RETO DEMOGRÁFICO

Agencia Estatal de Meteorología

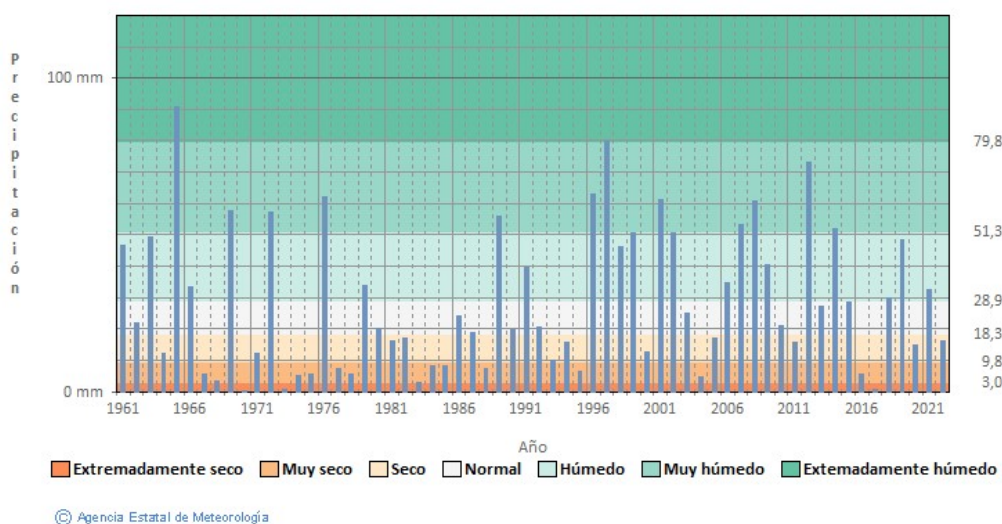


AEMet



Carácter precipitación mensual

Precipitación. Septiembre  
COMUNIDAD AUTÓNOMA DE ANDALUCÍA



Serie Precipitación Media en Andalucía

Nota: Los datos empleados para elaborar este Avance Climatológico son provisionales y están sujetos a una posterior validación. ©AEMET: Autorizado el uso de la información y su reproducción citando AEMET como autora de la misma.

Sevilla a 3 de enero de 2023

MINISTERIO  
PARA LA TRANSICIÓN ECOLÓGICA  
Y EL RETO DEMOGRÁFICO

Agencia Estatal de Meteorología