

## **Enero de 2019 en MADRID**

Este mes las temperaturas medias han sido ligeramente superiores a sus valores normales, resultando un mes de enero normal; en Navacerrada, Getafe, y Cuatro Vientos enero ha sido cálido. La temperatura más alta registrada en la Comunidad de Madrid en el mes de enero, fue los 19.2 ° C registrados en Alpedrete (Madrid) el día 7, y la temperatura mínima más baja fue los -10.3 ° C registrados en Navacerrada el día 11; en Retiro se registró la temperatura máxima del mes de 15.2 ° C el día 25, y la temperatura mínima de -1.8 ° C el día 11, se han registrado 7 días de heladas.

En lo relativo a las precipitaciones, enero ha resultado normal, en Navacerrada enero ha sido húmedo; es el día 22 cuando se registran las mayores precipitaciones en 24 horas, en Navacerrada se registran 41.4 l/m<sup>2</sup> y en Rascafría 44.4 l/m<sup>2</sup>; en Navacerrada en enero se registran 9 días de nieve; en Retiro el día de mayor precipitación fue el 31, cuando se registran 8.2 l/m<sup>2</sup>, y en enero en Retiro se registraron 5 días de lluvia.

Es el día 23 de enero cuando se registran las mayores rachas máximas de viento, como los 121.0 Km/hora registrados en el Alto los Leones, los 106 km/hora registrados en Navacerrada, los 84.0 km/hora registrados en Alpedrete, los 83.0 km/hora registrados en Buitrago, los 74.0 Km/hora registrados en Cuatro Vientos, y los 72.0 Km/hora registrados en Colmenar Viejo.

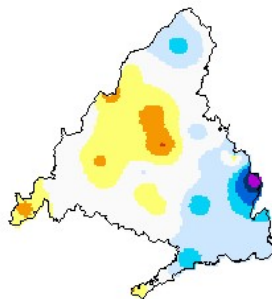
## Temperatura (° C)

Observatorio	Temperatura media	Anomalía	Carácter térmico del mes
Retiro	6.5	+0.2	Normal
Navacerrada	1.1	+1.5	Cálido
Barajas	5.6	+0.1	Normal
Torrejón de Ardoz	5.4	-0.2	Normal
Getafe	6.5	+0.6	Cálido
Cuatro Vientos	6.8	+0.8	Cálido

-Anomalía: Diferencia entre la temperatura media del mes y la normal del periodo de referencia (1981/2010) expresada en ° C.

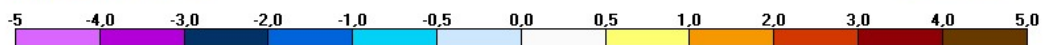
- Carácter termométrico del mes: "Muy Frío" (MF), "Frío" (F), "Normal" (N), "Cálido" (C) o "Muy Cálido" (MC), según los quintiles de las temperaturas mensuales medias del periodo 1981/2010. (Extremadamente frío (EF) o cálido (EC) cuando la temperatura está fuera de su rango en dicho periodo

enero 2019: Anomalía de la temperatura media mensual respecto al periodo 1981-2010



© Agencia Estatal de Meteorología

**AEMet**  
Agencia Estatal de Meteorología

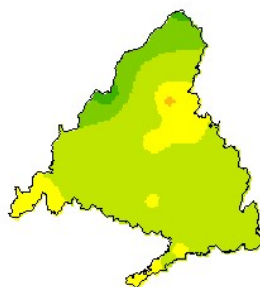


## Precipitación mensual (l/m<sup>2</sup>)

Observatorio	Precipitación	Carácter pluviométrico del mes
Retiro	18.6	Normal
Navacerrada	153.3	Húmedo
Barajas	18.2	Normal
Torrejón de Ardoz	14.6	Normal
Getafe	14.0	Seco
Cuatro Vientos	19.3	Normal

- Carácter pluviométrico del mes: "Muy Seco" (MS), "Seco" (S), "Normal" (N), "Húmedo" (H) o "Muy Húmedo" (MH), según los quintiles de las precipitaciones totales mensuales del periodo 1981/2010. (Extremadamente seco (ES) o Húmedo (EH) cuando la precipitación está fuera de su rango en dicho periodo)

enero 2019: Porcentaje de la precipitación mensual respecto al periodo 1981-2010, expresada en % de la



© Agencia Estatal de Meteorología

AEMet  
Agencia Estatal de Meteorología



**“A partir del mes de enero de 2015 la información contenida en los Avances Climatológicos de AEMET estará referida para todas las variables climáticas al nuevo periodo de referencia 1981-2010, por lo que pueden existir diferencias significativas con los resultados que se obtendrían con el periodo de referencia anterior (1971-2000)”**

Los datos empleados para elaborar este avance climatológico son provisionales y están sujetos a una posterior validación”

Madrid a 19 de febrero de 2019  
C/ Ríos Rosas 44 A-5ªA  
28003 MADRID  
Tfno: 91 533 51 43  
Fax: 91 534 28 25