



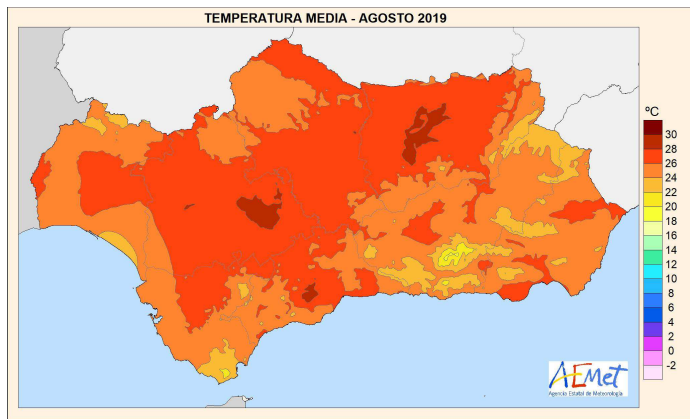
AVANCE CLIMATOLÓGICO MENSUAL

Mes de Agosto de 2019 en Andalucía, Ceuta y Melilla

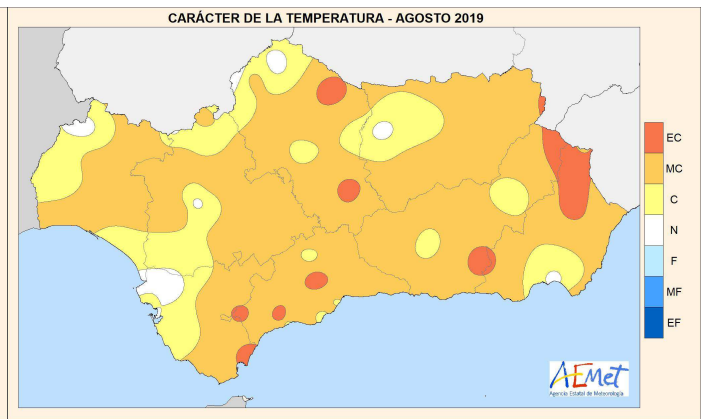
Temperaturas: Agosto en cuanto a temperatura ha tenido un carácter normal o cálido en Andalucía, salvo en Huelva y Jaén donde ha sido muy cálido. En Ceuta ha sido muy cálido y en Melilla cálido.

Estación Principal	Temperatura Media Mensual	Anomalía Temperatura Media Mensual	Carácter térmico del mes
ALMERIA	26.9	+0.2	Normal
CADIZ	24.8	-0.2	Normal
CORDOBA	28.7	+0.9	Cálido
GRANADA	26.2	+0.6	Cálido
HUELVA	26.6	+1.0	Muy Cálido
JAEN	28.0	+1.2	Muy cálido
MALAGA	27.1	+1.1	Cálido
SEVILLA	28.3	+0.2	Normal
CEUTA	25.5	+1.5	Muy Cálido
MELILLA	26.9	+1.0	Cálido

Temperatura en °C. Anomalía: Diferencia entre la temperatura media del mes y la normal del periodo de referencia 1981-2010, expresada en °C. Carácter térmico del mes: "muy frío", "frío", "normal", "cálido" o "muy cálido", según los quintiles de las temperaturas medias del periodo de referencia 1981-2010. "Extremadamente frío" cuando sea inferior al mínimo valor de temperatura media de ese mes, "extremadamente cálido" cuando sea superior al máximo valor de la temperatura media de ese mes; en ambos casos referido al periodo de referencia 1981-2010.



Temperatura media



Carácter temperatura media

Nota: Los datos empleados para elaborar este Avance Climatológico son provisionales y están sujetos a una posterior validación. A partir del mes de enero de 2015 la información contenida en los Avances Climatológicos de AEMET estará referida para todas las variables climáticas al nuevo periodo de referencia 1981-2010, por lo que pueden existir diferencias significativas con los resultados que se obtendrían con el periodo de referencia anterior (1971-2000).

©AEMET: Autorizado el uso de la información y su reproducción citando AEMET como autora de la misma.

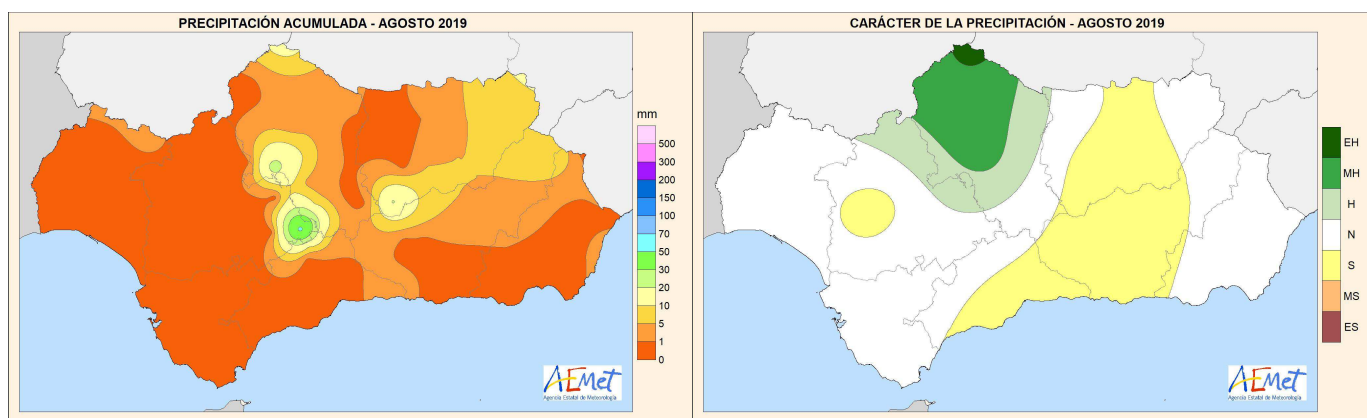


AEMet

Precipitaciones: Agosto en cuanto a precipitación ha tenido un carácter muy seco en Andalucía, salvo en Córdoba donde ha sido muy húmedo. En Ceuta ha sido muy seco y en Melilla normal.

Estación Principal	Precipitación Mensual	Porcentaje de precipitación mensual sobre la media	Carácter pluviométrico del mes
ALMERIA	0.0	0%	Muy Seco
CADIZ	0.0	0%	Muy Seco
CORDOBA	11.4	228%	Muy Húmedo
GRANADA	0.0	0%	Muy Seco
HUELVA	0.0	0%	Muy Seco
JAEN	0.0	0%	Muy Seco
MALAGA	0.0	0%	Muy Seco
SEVILLA	0.0	0%	Muy Seco
CEUTA	0.0	0%	Muy Seco
MELILLA	1.6	44%	Normal

Precipitación en mm. Porcentaje: Cociente entre la precipitación total del mes y la precipitación media del mismo mes para del periodo de referencia, expresada en %.
Carácter pluviométrico: "muy húmedo", "húmedo", "normal", "seco" o "muy seco", según los quintiles de las precipitaciones del periodo de referencia 1981-2010.
"Extremadamente seco" cuando la precipitación total del mes sea inferior al valor mínimo registrado; "extremadamente húmedo" cuando la precipitación total del mes sea superior al valor máximo registrado, en ambos casos referidos al periodo de referencia 1981-2010.



Precipitación mensual

Carácter precipitación mensual

Málaga a 2 de septiembre de 2019