

Octubre de 2019 en MADRID

Este mes las temperaturas medias han estado por encima de sus valores normales, resultando un mes de octubre cálido en Retiro, Torrejón de Ardoz, y Cuatro Vientos, y muy cálido en Navacerrada, Barajas, y Getafe. La temperatura más alta registrada en la Comunidad de Madrid en el mes de octubre, fue los 31.0 ° C registrados en Aranjuez (Madrid) el día 8, y la temperatura mínima más baja fue los -2.0 ° C registrados en Rascafría el día 21; en Retiro se registró la temperatura máxima del mes de 28.0° C el día 8, y la temperatura mínima de 6.3 ° C el día 21.

En lo relativo a las precipitaciones, octubre ha resultado seco. Las precipitaciones más intensas, que han tenido lugar a lo largo del mes, destaca las registradas el día 12, como los 7.6 l/m² registrados en Pozuelo de Alarcón, los 11.0 l/m² registrados en Getafe; el día 19 se registró en Somosierra 7.0 l/m², en Retiro 7.8 l/m², y en Cuatro Vientos 9.9 l/m² todas ellas en 10 minutos; en Retiro se registró la precipitación más alta, el día 19 donde se recogieron 18.4 l/m² en 24 horas; el día 14 de octubre se produjo la primera nevada en Navacerrada.

Las mayores rachas máximas de viento se registraron los días 12 y 14 de octubre, como los 78.0 Km/hora registrados en Getafe y Torrejón de Ardoz, los 84.0 km/hora registrados en el aeropuerto de Barajas y en Arganda del Rey, y el día 14 de octubre también se registraron 83.0 km/hora en Navacerrada, y 93.0 km/hora en Getafe.

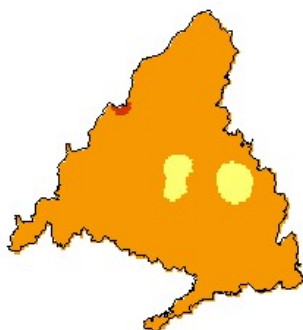
Temperatura (° C)

Observatorio	Temperatura media	Anomalía	Carácter térmico del mes
Retiro	16.2	+1.1	Cálido
Navacerrada	9.7	+2.4	Muy Cálido
Barajas	16.1	+1.3	Muy Cálido
Torrejón de Ardoz	15.8	+0.8	Cálido
Getafe	16.7	+1.4	Muy Cálido
Cuatro Vientos	16.4	+1.2	Cálido

-Anomalía: Diferencia entre la temperatura media del mes y la normal del periodo de referencia (1981/2010) expresada en ° C.


- Carácter termométrico del mes: "Muy Frío" (MF), "Frío" (F), "Normal" (N), "Cálido" (C) o "Muy Cálido" (MC), según los quintiles de las temperaturas mensuales medias del periodo 1981/2010. (Extremadamente frío (EF) o cálido (EC) cuando la temperatura está fuera de su rango en dicho periodo)

octubre 2019: Anomalía de la temperatura media mensual respecto al periodo 1981-2010



© Agencia Estatal de Meteorología

AEMet
Agencia Estatal de Meteorología

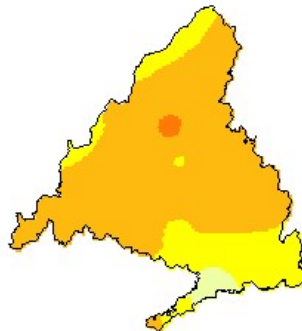


Precipitación mensual (l/m²)

Observatorio	Precipitación	Carácter pluviométrico del mes
Retiro	42.6	Seco
Navacerrada	103.6	Seco
Barajas	33.1	Seco
Torrejón de Ardoz	26.8	Seco
Getafe	40.3	Seco
Cuatro Vientos	39.1	Seco

- Carácter pluviométrico del mes: "Muy Seco" (MS), "Seco" (S), "Normal" (N), "Húmedo" (H) o "Muy Húmedo" (MH), según los quintiles de las precipitaciones totales mensuales del periodo 1981/2010. (Extremadamente seco (ES) o Húmedo (EH) cuando la precipitación está fuera de su rango en dicho periodo)

octubre 2019: Porcentaje de la precipitación mensual respecto al periodo 1981-2010, expresada en % de



© Agencia Estatal de Meteorología

AEMet
Agencia Estatal de Meteorología



“A partir del mes de enero de 2015 la información contenida en los Avances Climatológicos de AEMET estará referida para todas las variables climáticas al nuevo periodo de referencia 1981-2010, por lo que pueden existir diferencias significativas con los resultados que se obtendrían con el periodo de referencia anterior (1971-2000)”

Los datos empleados para elaborar este avance climatológico son provisionales y están sujetos a una posterior validación”

Madrid a 5 de Noviembre de 2019
C/ Rios Rosas 44 A-5ªA
28003 MADRID
Tfno: 91 533 51 43
Fax: 91 534 28 25