



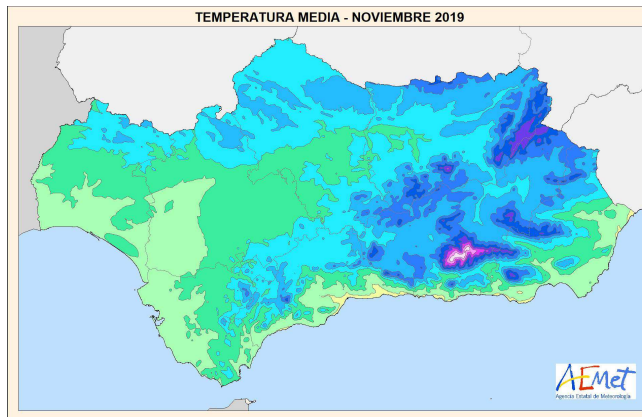
AVANCE CLIMATOLÓGICO MENSUAL

Mes de Noviembre de 2019 en Andalucía, Ceuta y Melilla

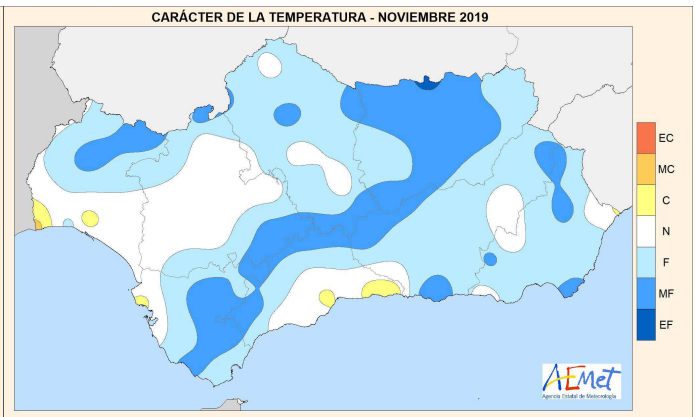
Temperaturas: Noviembre, en cuanto a temperatura, han tenido un carácter normal Cádiz, Córdoba y Sevilla. Ha sido frío en Almería, Granada y Jaén. Así mismo han tenido carácter cálido Huelva y Málaga. En Ceuta y Melilla ha sido normal.

Estación Principal	Temperatura Media Mensual	Anomalía Temperatura Media Mensual	Carácter térmico del mes
ALMERIA	15.8	-0.6	Frío
CADIZ	16.2	-0.3	Normal
CORDOBA	13.1	-0.4	Normal
GRANADA	9.8	-1.1	Frío
HUELVA	15.4	+0.4	Cálido
JAEN	11.5	-0.9	Frío
MALAGA	16.6	+0.9	Cálido
SEVILLA	14.8	-0.4	Normal
CEUTA	16.7	0.0	Normal
MELILLA	17.2	+0.2	Normal

Temperatura en °C. Anomalía: Diferencia entre la temperatura media del mes y la normal del periodo de referencia 1981-2010, expresada en °C. Carácter térmico del mes: "muy frío", "frío", "normal", "cálido" o "muy cálido", según los quintiles de las temperaturas medias del periodo de referencia 1981-2010. "Extremadamente frío" cuando sea inferior al mínimo valor de temperatura media de ese mes, "extremadamente cálido" cuando sea superior al máximo valor de la temperatura media de ese mes; en ambos casos referido al periodo de referencia 1981-2010.



Temperatura media



Carácter temperatura media

Nota: Los datos empleados para elaborar este Avance Climatológico son provisionales y están sujetos a una posterior validación. A partir del mes de enero de 2015 la información contenida en los Avances Climatológicos de AEMET estará referida para todas las variables climáticas al nuevo periodo de referencia 1981-2010, por lo que pueden existir diferencias significativas con los resultados que se obtendrían con el periodo de referencia anterior (1971-2000).

©AEMET: Autorizado el uso de la información y su reproducción citando AEMET como autora de la misma.

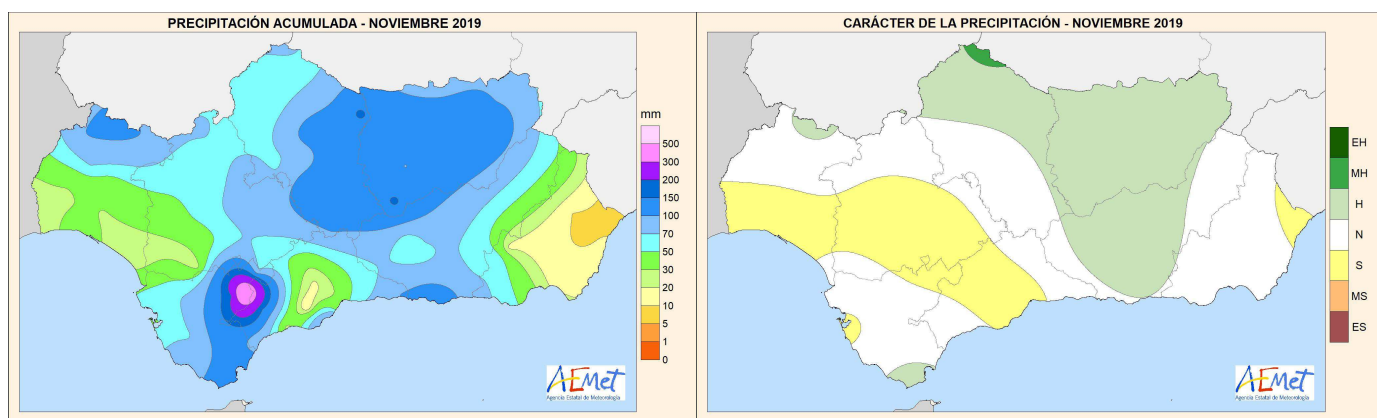


AEMet

Precipitaciones: Noviembre, en cuanto a precipitación, ha tenido un carácter seco en Andalucía, salvo en Granada y Jaén donde ha sido húmedo. En Ceuta el carácter ha sido húmedo y en Melilla normal.

Estación Principal	Precipitación Mensual	Porcentaje de precipitación mensual sobre la media	Carácter pluviométrico del mes
ALMERIA	18.8	66%	Normal
CADIZ	44.1	46%	Seco
CORDOBA	73.0	78%	Normal
GRANADA	55.8	111%	Húmedo
HUELVA	31.8	39%	Seco
JAEN	98.2	157%	Húmedo
MALAGA	30.2	30%	Seco
SEVILLA	62.0	68%	Seco
CEUTA	132.2	120%	Húmedo
MELILLA	56.8	99%	Normal

Precipitación en mm. Porcentaje: Cociente entre la precipitación total del mes y la precipitación media del mismo mes para del periodo de referencia, expresada en %.
Carácter pluviométrico: "muy húmedo", "húmedo", "normal", "seco" o "muy seco", según los quintiles de las precipitaciones del periodo de referencia 1981-2010.
"Extremadamente seco" cuando la precipitación total del mes sea inferior al valor mínimo registrado; "extremadamente húmedo" cuando la precipitación total del mes sea superior al valor máximo registrado, en ambos casos referidos al periodo de referencia 1981-2010.



Precipitación mensual

Carácter precipitación mensual

Málaga a 3 de diciembre de 2019