

Noviembre de 2019 en MADRID

Este mes las temperaturas medias han estado próximas a sus valores normales, resultando un mes de noviembre normal en Retiro, Torrejón de Ardoz, y Cuatro Vientos, ha sido cálido en Barajas, y Getafe, y muy frío en Navacerrada. La temperatura más alta registrada en la Comunidad de Madrid en el mes de noviembre, fue los 21.7 ° C registrados en Torrejón de Ardoz (Madrid) el día 1, y la temperatura mínima más baja fue los -6.2 ° C registrados en Navacerrada el día 16; en Retiro se registró la temperatura máxima del mes de 19.3° C el día 1, y la temperatura mínima de 0.7 ° C el día 19.

En lo relativo a las precipitaciones, noviembre ha sido normal en Retiro, Getafe, y Cuatro Vientos, seco en Barajas y Torrejón de Ardoz, y muy Húmedo en Navacerrada. Las mayores precipitaciones en 24 horas, fueron las registradas el día 12, como los 66.0 l/m² registrados en Navacerrada, los 99.0 l/m² registrados en Rascafría, y los 60.6 l/m² registrados en Somosierra; en Retiro se registró la precipitación más alta, el día 22 cuando se recogieron 8.8 l/m² en 24 horas; En Navacerrada, este mes de noviembre han tenido lugar 17 días de nieve, el mayor mes de noviembre con días de nieve de este siglo XXI, también ha sido el tercer mes de noviembre más húmedo de este siglo, y el noveno mes de noviembre más húmedo de toda la serie de datos que comienza en 1951 .

Las mayores rachas máximas de viento se registraron el día 3 de noviembre, en el transcurso de la borrasca Amelie, como los 118.0 Km/hora registrados en el Alto de los Leones, los 105.0 km/hora registrados en Navacerrada , los 82.0 km/hora de Colmenar Viejo, y los 76.0 km/hora registrados en Barajas , Cuatro Vientos y Alpedrete.


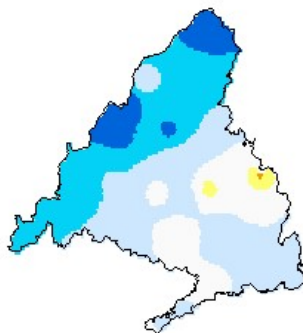
Temperatura (° C)

Observatorio	Temperatura media	Anomalía	Carácter térmico del mes
Retiro	9.6	-0.3	Normal
Navacerrada	0.8	-2.0	Muy Frío
Barajas	10.2	+0.8	Cálido
Torrejón de Ardoz	9.8	+0.2	Normal
Getafe	10.2	+0.4	Cálido
Cuatro Vientos	9.8	0	Normal

-Anomalía: Diferencia entre la temperatura media del mes y la normal del periodo de referencia (1981/2010) expresada en ° C.

- Carácter termométrico del mes: "Muy Frío" (MF), "Frío" (F), "Normal" (N), "Cálido" (C) o "Muy Cálido" (MC), según los quintiles de las temperaturas mensuales medias del periodo 1981/2010. (Extremadamente frío (EF) o cálido (EC) cuando la temperatura está fuera de su rango en dicho periodo

noviembre 2019: Anomalía de la temperatura media mensual respecto al periodo 1981-2010

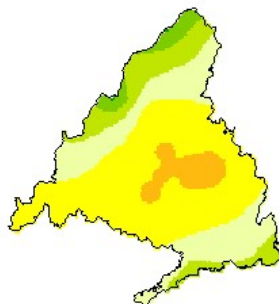


Precipitación mensual (l/m²)

Observatorio	Precipitación	Carácter pluviométrico del mes
Retiro	44.0	Normal
Navacerrada	313.5	Muy Húmedo
Barajas	30.7	Seco
Torrejón de Ardoz	29.4	Seco
Getafe	39.9	Normal
Cuatro Vientos	38.2	Normal

- Carácter pluviométrico del mes: "Muy Seco" (MS), "Seco" (S), "Normal" (N), "Húmedo" (H) o "Muy Húmedo" (MH), según los quintiles de las precipitaciones totales mensuales del periodo 1981/2010. (Extremadamente seco (ES) o Húmedo (EH) cuando la precipitación está fuera de su rango en dicho periodo)

noviembre 2019: Porcentaje de la precipitación mensual respecto al periodo 1981-2010, expresada en %



© Agencia Estatal de Meteorología

Aemet
Agencia Estatal de Meteorología



“A partir del mes de enero de 2015 la información contenida en los Avances Climatológicos de AEMET estará referida para todas las variables climáticas al nuevo periodo de referencia 1981-2010, por lo que pueden existir diferencias significativas con los resultados que se obtendrían con el periodo de referencia anterior (1971-2000)”

Los datos empleados para elaborar este avance climatológico son provisionales y están sujetos a una posterior validación”

Madrid a 4 de Diciembre de 2019
C/ Rios Rosas 44 A-5ªA
28003 MADRID
Tfno: 91 533 51 43
Fax: 91 534 28 25