



Delegación Territorial en Madrid

AVANCE CLIMATOLÓGICO MENSUAL

Febrero 2020 en MADRID

Este mes las temperaturas medias han sido superiores a sus valores normales, resultando un mes de febrero muy cálido; en Navacerrada, Cuatro Vientos y Getafe ha sido extremadamente cálido, en estos 3 últimos observatorios ha sido el febrero más cálido de la serie de datos, y en los tres, la temperatura media mensual de febrero ha sido efeméride, en Retiro ha sido junto con febrero de 1990, de los más cálidos de la serie de datos. La temperatura más alta registrada en la Comunidad de Madrid en el mes de febrero, fue los 23.0 ° C registrados en Alpedrete, el día 22, y la temperatura mínima más baja fue los -6.0 ° C registrados en Rascafría el día 19; en Retiro se registró la temperatura máxima del mes de 20.2° C el día 23, y la temperatura mínima de 3.6 ° C el día 20.

En lo relativo a las precipitaciones, febrero ha sido extremadamente seco, en Navacerrada ha sido muy seco, en este último observatorio solo ha nevado 1 día, este mes de febrero ha sido el más seco de lo que llevamos de siglo XXI.

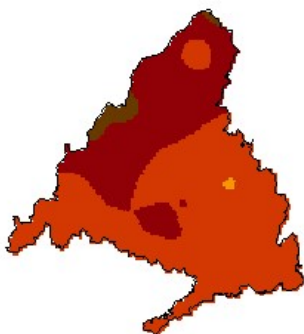
Temperatura (° C)

Observatorio	Temperatura media	Anomalía	Carácter térmico del mes
Retiro	10.9	+3.0	Muy cálido
Navacerrada	5.7	+5.6	Extremadamente cálido
Barajas	9.8	+2.7	Muy cálido
Torrejón de Ardoz	9.2	+1.9	Muy cálido
Getafe	10.6	+3.1	Extremadamente cálido
Cuatro Vientos	11.0	+3.4	Extremadamente cálido

-Anomalía: Diferencia entre la temperatura media del mes y la normal del periodo de referencia (1981/2010) expresada en ° C.

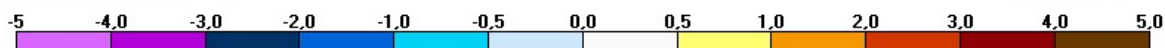
- Carácter termométrico del mes: "Muy Frío" (MF), "Frío" (F), "Normal" (N), "Cálido" (C) o "Muy Cálido" (MC), según los quintiles de las temperaturas mensuales medias del periodo 1981/2010. (Extremadamente frío (EF) o cálido (EC) cuando la temperatura está fuera de su rango en dicho periodo

febrero 2020: Anomalía de la temperatura media mensual respecto al periodo 1981-2010



© Agencia Estatal de Meteorología

AEMet
Agencia Estatal de Meteorología

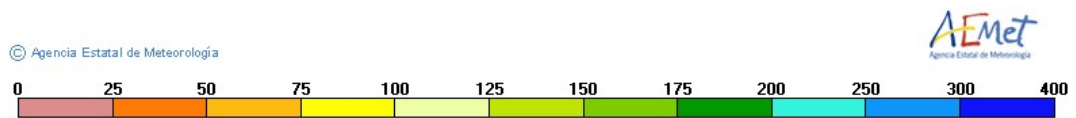


Precipitación mensual (l/m²)

Observatorio	Precipitación	Carácter pluviométrico del mes
Retiro	0.1	Extremadamente seco
Navacerrada	11.7	Muy seco
Barajas	0.1	Muy seco
Torrejón de Ardoz	0	Muy seco
Getafe	0.1	Extremadamente seco
Cuatro Vientos	0.1	Extremadamente seco

- Carácter pluviométrico del mes: "Muy Seco" (MS), "Seco" (S), "Normal" (N), "Húmedo" (H) o "Muy Húmedo" (MH), según los quintiles de las precipitaciones totales mensuales del periodo 1981/2010. (Extremadamente seco (ES) o Húmedo (EH) cuando la precipitación está fuera de su rango en dicho periodo)

febrero 2020: Porcentaje de la precipitación mensual respecto al periodo 1981-2010, expresada en % de



“A partir del mes de enero de 2015 la información contenida en los Avances Climatológicos de AEMET estará referida para todas las variables climáticas al nuevo periodo de referencia 1981-2010, por lo que pueden existir diferencias significativas con los resultados que se obtendrían con el periodo de referencia anterior (1971-2000)”

Los datos empleados para elaborar este avance climatológico son provisionales y están sujetos a una posterior validación”

Madrid a 4 de Marzo de 2020
C/ Ríos Rosas 44 A-5ªA
28003 MADRID
Tfno: 91 533 51 43
Fax: 91 534 28 25