



Delegación Territorial en Madrid

AVANCE CLIMATOLÓGICO MENSUAL

Junio 2020 en MADRID

Este mes las temperaturas medias han estado próximas a sus valores normales, resultando un mes de junio normal, en Navacerrada ha sido frío, en este último observatorio junio ha sido el primer mes del año de 2020, con anomalías negativas de la temperatura, ha sido el quinto mes de junio más frío de este siglo. El mes de junio comenzó con temperaturas normales, y es a partir del día 4 hasta el 14, cuando se tienen temperaturas más frescas de lo normal, sobre todo el día 11 con la llegada de una borrasca atlántica, ya a partir del día 19 las temperaturas son muy cálidas, sobre todo los 2 últimos días del mes. La temperatura más alta registrada en la Comunidad de Madrid en el mes de junio, fue los 39.0 ° C registrados en Arganda del Rey, el día 23, y la temperatura mínima más baja fue los 0.1° C registrados en Navacerrada el día 12; en Retiro se registró la temperatura máxima del mes de 37.0 ° C el día 30, y la temperatura mínima de 10.0 ° C el día 12.

Las escasas precipitaciones han hecho que junio sea seco, en Navacerrada ha sido normal, estas precipitaciones se produjeron en la primera quincena del mes, a destacar las intensidades máximas de precipitación en 10 minutos, del día 4 de junio, en Navacerrada, cuando se registraron 4.8 l/m² y granizo, este día 5.8 l/m² en 10 minutos en Alcalá de Henares, y 5.0 l/m² en Torrejón de Ardoz..

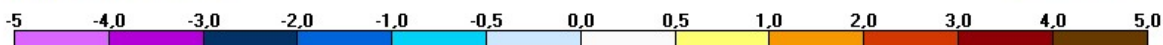
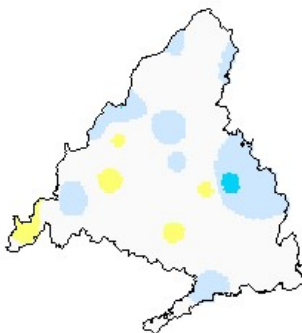
Temperatura (° C)

Observatorio	Temperatura media	Anomalía	Carácter térmico del mes
Retiro	22.5	+0.3	Normal
Navacerrada	12.8	-0.8	Frio
Barajas	22.4	+0.7	Cálido
Torrejón de Ardoz	21.1	-0.8	Frio
Getafe	23.1	+0.3	Cálido
Cuatro Vientos	22.6	+0.4	Normal

-Anomalía: Diferencia entre la temperatura media del mes y la normal del periodo de referencia (1981/2010) expresada en ° C.

- Carácter termométrico del mes: "Muy Frío" (MF), "Frío" (F), "Normal" (N), "Cálido" (C) o "Muy Cálido" (MC), según los quintiles de las temperaturas mensuales medias del periodo 1981/2010. (Extremadamente frío (EF) o cálido (EC) cuando la temperatura está fuera de su rango en dicho periodo

junio 2020: Anomalía de la temperatura media mensual respecto al periodo 1981-2010

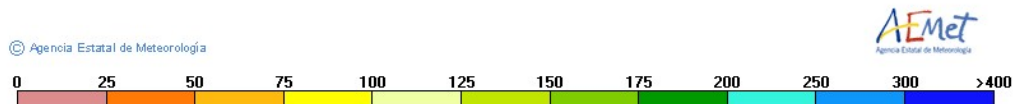
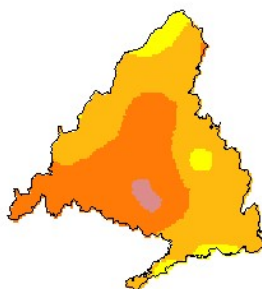


Precipitación mensual (l/m²)

Observatorio	Precipitación	Carácter pluviométrico del mes
Retiro	8.4	Seco
Navacerrada	45.6	Normal
Barajas	14.5	Normal
Torrejón de Ardoz	18.2	Normal
Getafe	3.6	Seco
Cuatro Vientos	2.8	Muy seco

- Carácter pluviométrico del mes: "Muy Seco" (MS), "Seco" (S), "Normal" (N), "Húmedo" (H) o "Muy Húmedo" (MH), según los quintiles de las precipitaciones totales mensuales del periodo 1981/2010. (Extremadamente seco (ES) o Húmedo (EH) cuando la precipitación está fuera de su rango en dicho periodo)

junio 2020: Porcentaje de la precipitación mensual respecto al periodo 1981-2010, expresada en % de la



“A partir del mes de enero de 2015 la información contenida en los Avances Climatológicos de AEMET estará referida para todas las variables climáticas al nuevo periodo de referencia 1981-2010, por lo que pueden existir diferencias significativas con los resultados que se obtendrían con el periodo de referencia anterior (1971-2000)”

Los datos empleados para elaborar este avance climatológico son provisionales y están sujetos a una posterior validación”

Madrid a 3 de Julio de 2020
C/ Rios Rosas 44 A-5ªA
28003 MADRID
Tfno: 91 533 51 43
Fax: 91 534 28 25