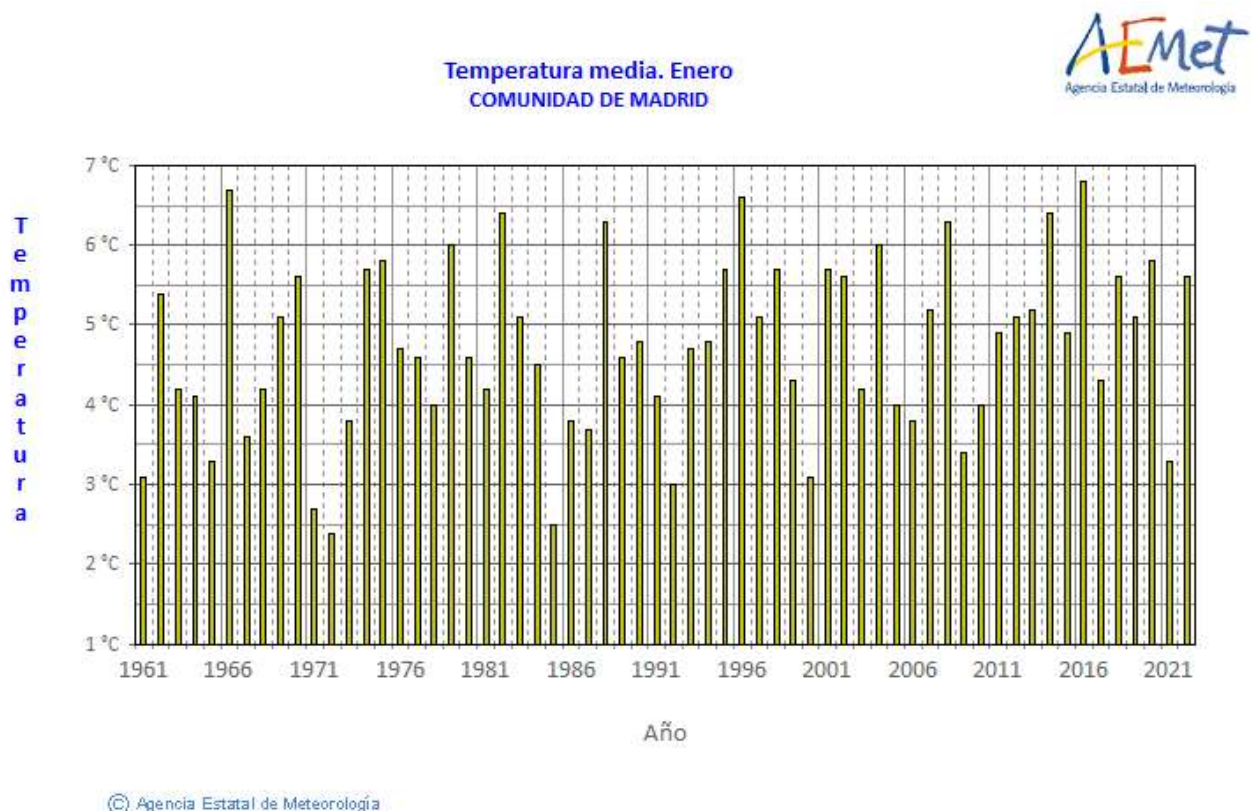
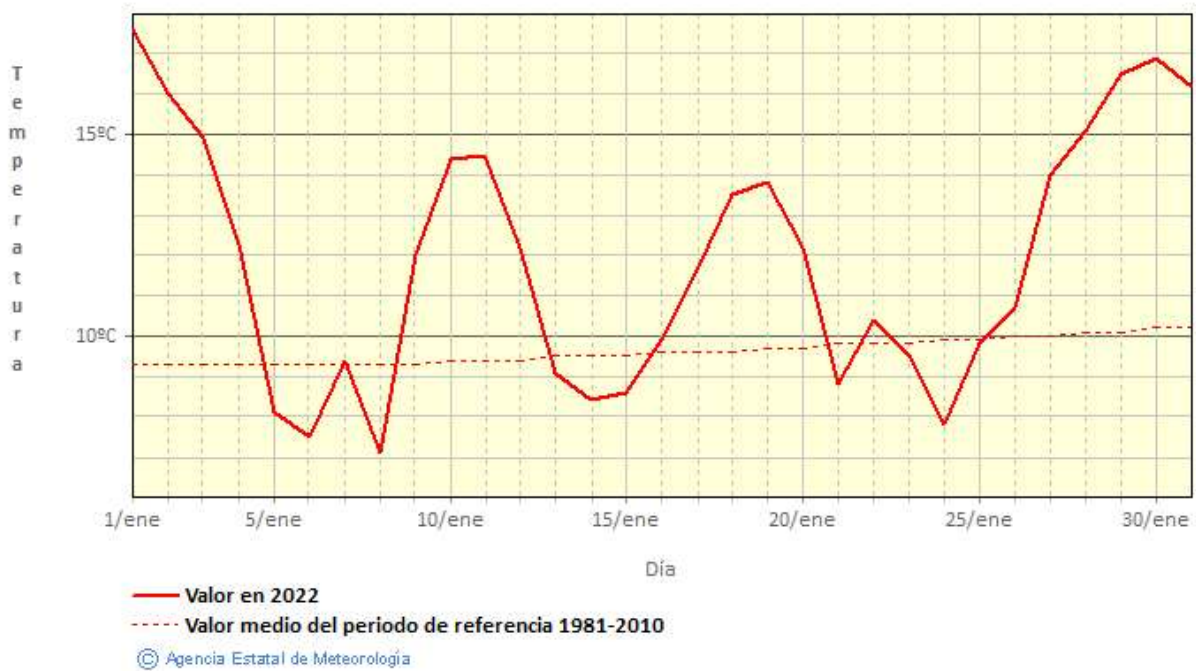


## Enero 2022 en MADRID

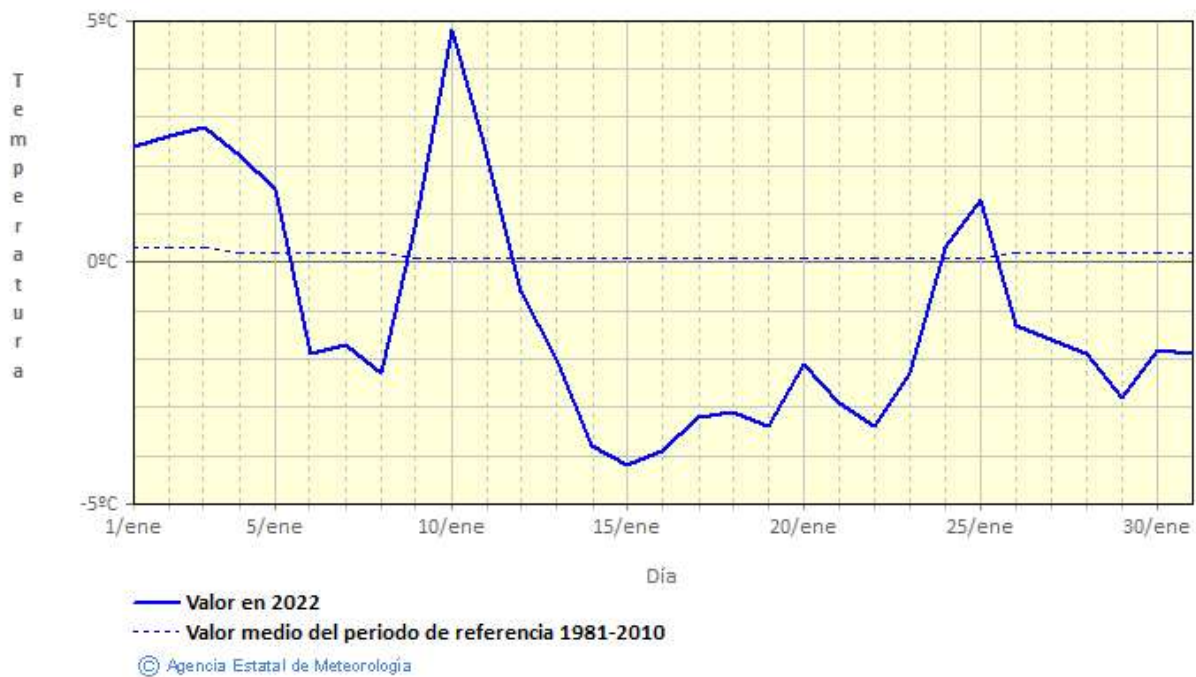


Este mes las temperaturas medias han estado por encima de sus valores normales, resultando un mes de enero **CALIDO**, con una temperatura media en la Comunidad de Madrid de  $5.6\text{ }^{\circ}\text{C}$ , y una anomalía de la temperatura de  $+0.9\text{ }^{\circ}\text{C}$ . A este carácter cálido han contribuido las temperaturas máximas, cuya media ha sido de  $11.9\text{ }^{\circ}\text{C}$ , han tenido una anomalía de  $+2.5\text{ }^{\circ}\text{C}$ , han sido muy cálidas, en Cuatro Vientos esta temperatura media de las máximas ha sido de  $12.8\text{ }^{\circ}\text{C}$ , lo que ha supuesto efeméride, y la temperatura media de las mínimas del mes de enero en la Comunidad de Madrid ha sido  $-0.8\text{ }^{\circ}\text{C}$ , han tenido una anomalía de  $-0.8\text{ }^{\circ}\text{C}$ , éstas últimas han sido frías. La temperatura más alta registrada en la Comunidad de Madrid en el mes de enero, fue los  $21.4\text{ }^{\circ}\text{C}$  registrados en Alpedrete el día 1, y la temperatura mínima más baja fue los  $-9.0\text{ }^{\circ}\text{C}$  registrados en Rascafría el día 15; en Retiro se registró la temperatura máxima de  $16.7\text{ }^{\circ}\text{C}$  el día 1, y la temperatura mínima de  $-0.5\text{ }^{\circ}\text{C}$  el día 16, en Retiro ha helado 2 días, el 15 y el 16.

### Temperatura media de las máximas. Enero 2022 COMUNIDAD DE MADRID



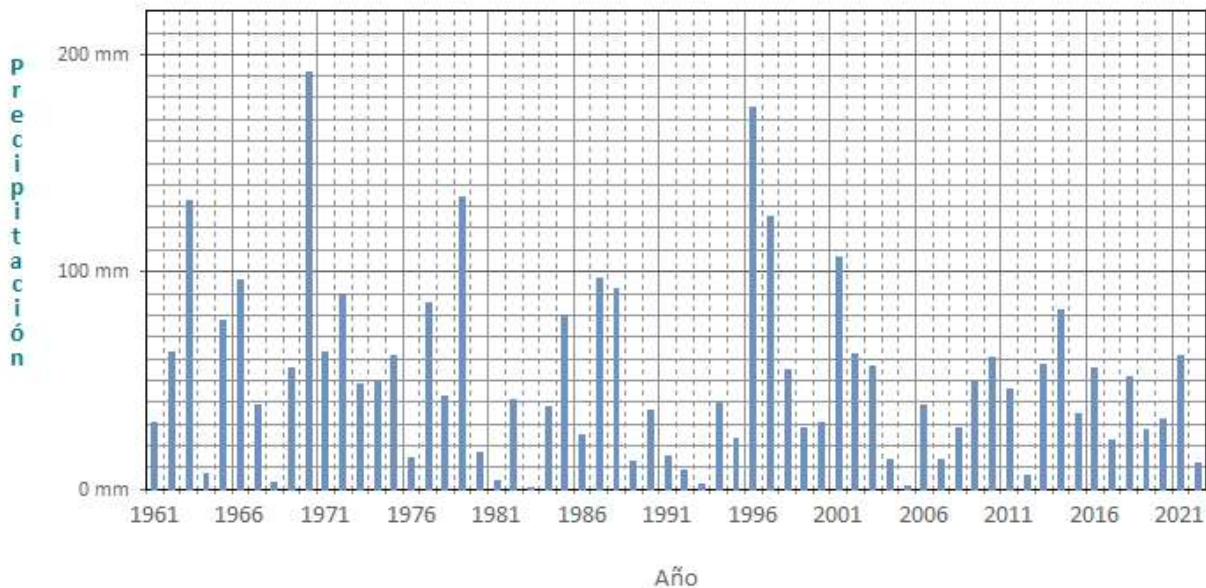
### Temperatura media de las mínimas. Enero 2022 COMUNIDAD DE MADRID



## TEMPERATURA EN ENERO 2022

ESTACIÓN	TEMPERATURA MEDIA MENSUAL (° C)	ANOMALÍA	CARÁCTER TÉRMICO
Alcalá de Henares	5.6	0	Normal
Alpedrete	6.7	0.5	Cálido
Arganda del Rey	6.0	-0.4	Normal
Buitrago de Lozoya	4.4	0.3	Normal
Colmenar Viejo	6.7	1.9	Muy Cálido
Getafe	6.9	1.0	Muy Cálido
Barajas	5.4	-0.1	Normal
Cuatro Vientos	7.1	1.1	Cálido
Pozuelo de Alarcón	5.8	0.2	Cálido
Retiro	7.1	0.8	Cálido
Puerto Alto del León	2.2	1.5	Muy Cálido
Navacerrada	1.3	1.6	Muy Cálido
Rascafría	3.6	0.1	Normal
Robledo de Chavela	6.3	0.2	Normal
Las Rozas de Puerto Real	6.1	0.5	Cálido
Valdemorillo	6.6	1.1	Muy Cálido

### Precipitación. Enero COMUNIDAD DE MADRID



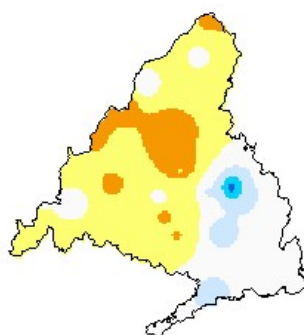
© Agencia Estatal de Meteorología

En lo relativo a las precipitaciones enero ha sido en su conjunto **MUY SECO**, con una precipitación media en la Comunidad de Madrid de 11.8 l/m<sup>2</sup>, valor que representa un 26% de su valor de referencia. Las mayores precipitaciones diarias se registraron el día 4 de enero, como los 28.2 l/m<sup>2</sup> de Somosierra, 24.2 l/m<sup>2</sup> en Navacerrada, y 17.0 l/m<sup>2</sup> en Rascafría.

## PRECIPITACIÓN EN ENERO 2022


ESTACIÓN	PRECIPITACIÓN (l/m <sup>2</sup> )	CARÁCTER PLUVIOMÉTRICO
Colmenar Viejo	8.4	Muy seco
Getafe	10.7	seco
Barajas	11.5	seco
Cuatro Vientos	12.2	seco
Retiro	12.3	seco
Navacerrada	45.7	<u>seco</u>
Torrejón de Ardoz	11.3	<u>seco</u>

enero 2022: Anomalía de la temperatura media mensual respecto al periodo 1981-2010

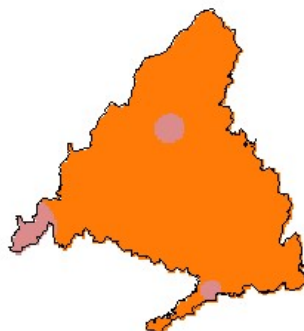


© Agencia Estatal de Meteorología

**AEMet**  
Agencia Estatal de Meteorología



enero 2022: Porcentaje de la precipitación mensual respecto al periodo 1981-2010, expresada en % de la



© Agencia Estatal de Meteorología

AEMet  
Agencia Estatal de Meteorología



Los datos empleados para elaborar este avance climatológico son provisionales y están sujetos a una posterior validación”

Se utilizan como valores de referencia en la Comunidad de Madrid, los valores medios calculados con las rejillas mensuales y anuales para el territorio peninsular español, descritas en las notas técnicas 31 y 32 de AEMET (periodo de referencia: 1981-2010). Este cambio de metodología puede dar lugar a algunas diferencias con los resultados que se obtenían anteriormente

Madrid a 4 de febrero de 2022  
C/ Ríos Rosas 44 A-5ªA  
28003 MADRID  
Tfno: 91 533 51 43  
Fax: 91 534 28 25