

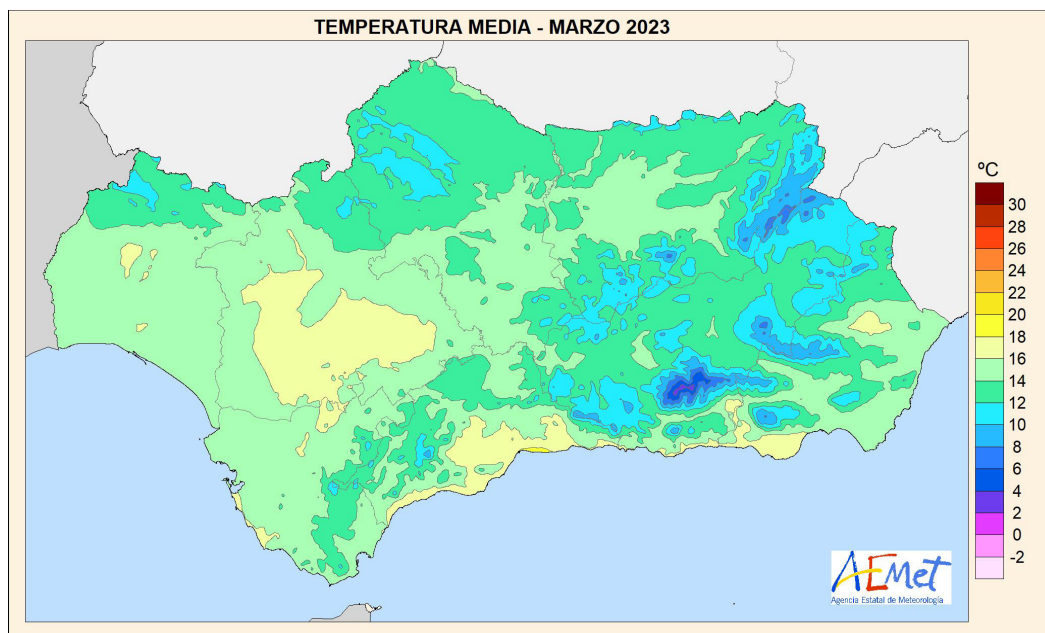
AVANCE CLIMATOLÓGICO MENSUAL

Mes de Marzo de 2023 en Andalucía, Ceuta y Melilla

Temperaturas: Marzo, en cuanto a temperatura, ha tenido un carácter muy cálido en Andalucía. La temperatura media ha sido 14.3°C, 1.9 grados por encima del promedio, siendo el 2º más cálido desde 1961. Destacar la temperatura mínima -7.1°C registrada en Baza el día 1 y la temperatura máxima 33.7°C registrada en Rincón de la Victoria, el día 26. En Ceuta ha sido extremadamente cálido y en Melilla muy cálido.

Estación Principal	Temperatura Media Mensual	Anomalia Temperatura Media Mensual	Carácter térmico del mes
ALMERIA	15.8	+0.7	MUY CALIDO
CADIZ	16.8	+1.2	MUY CALIDO
CORDOBA	14.8	+0.9	MUY CALIDO
GRANADA	13	+1.0	MUY CALIDO
HUELVA	16.1	+1.3	MUY CALIDO
JAEN	14.1	+0.9	CALIDO
MALAGA	16.6	+1.5	MUY CALIDO
SEVILLA	16	+0.5	CALIDO
CEUTA	17	+1.6	EXTREMADAMENTE CALIDO
MELILLA	16.9	+1.5	MUY CALIDO

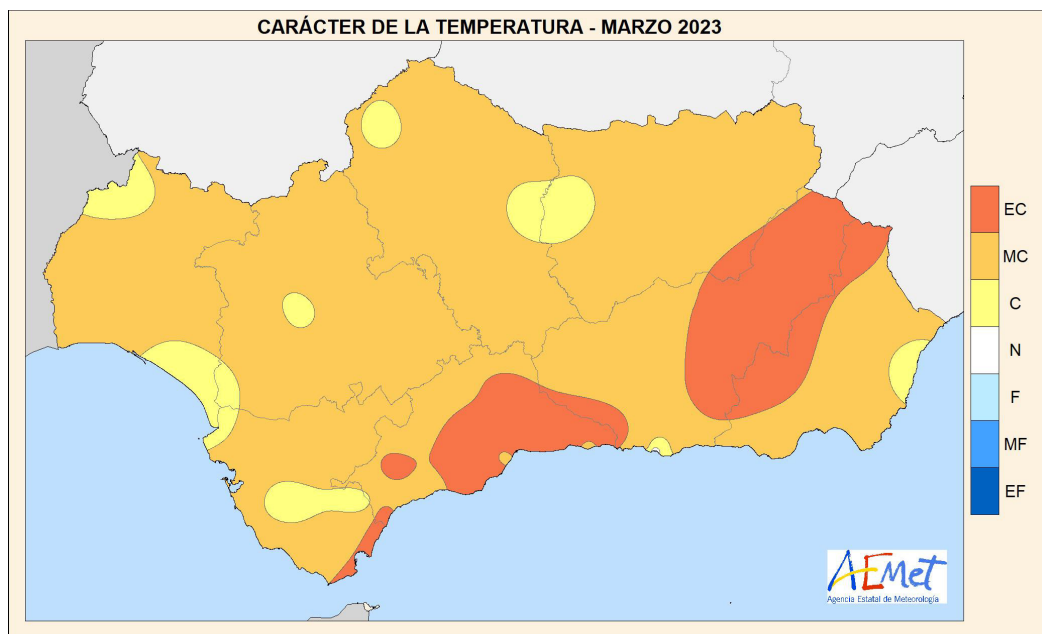
Temperatura en °C. Anomalia: Diferencia entre la temperatura media del mes y la normal del periodo de referencia 1991-2020, expresada en °C. Carácter térmico del mes: "muy frío", "frío", "normal", "cálido" o "muy cálido", según los quintiles de las temperaturas medias del periodo de referencia 1991-2020. "Extremadamente frío" cuando sea inferior al mínimo valor de temperatura media de ese mes, "extremadamente cálido" cuando sea superior al máximo valor de la temperatura media de ese mes; en ambos casos referido al periodo de referencia 1991-2020.



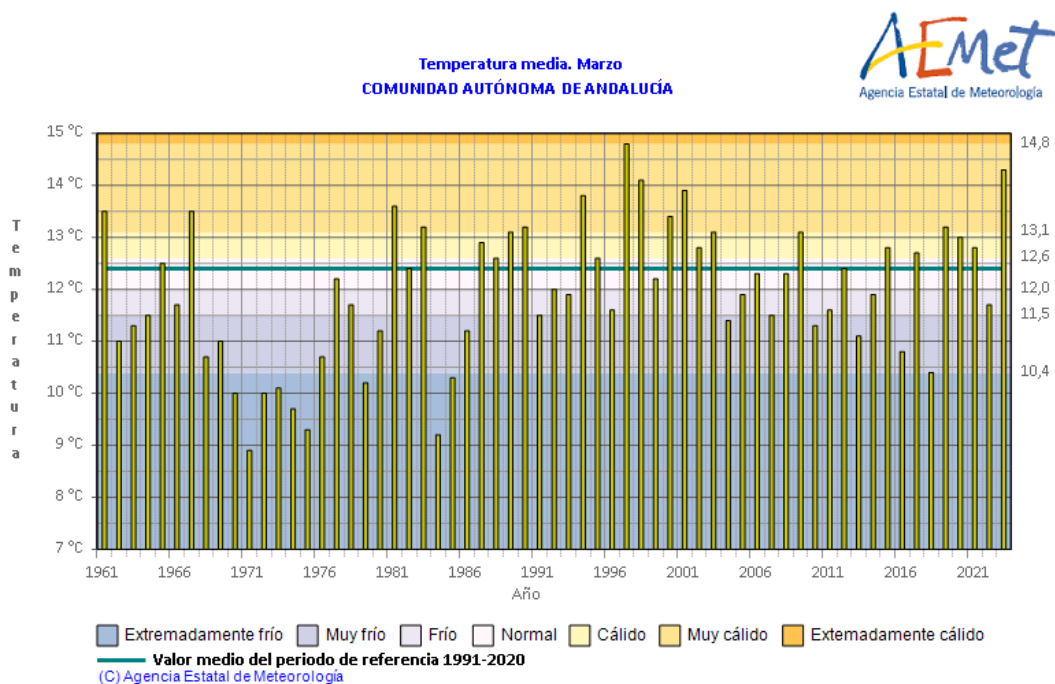
Temperatura media



AEMet



Carácter temperatura media



Serie Temperatura Media en Andalucía

MINISTERIO
PARA LA TRANSICIÓN ECOLÓGICA
Y EL RETO DEMOGRÁFICO

Agencia Estatal de Meteorología

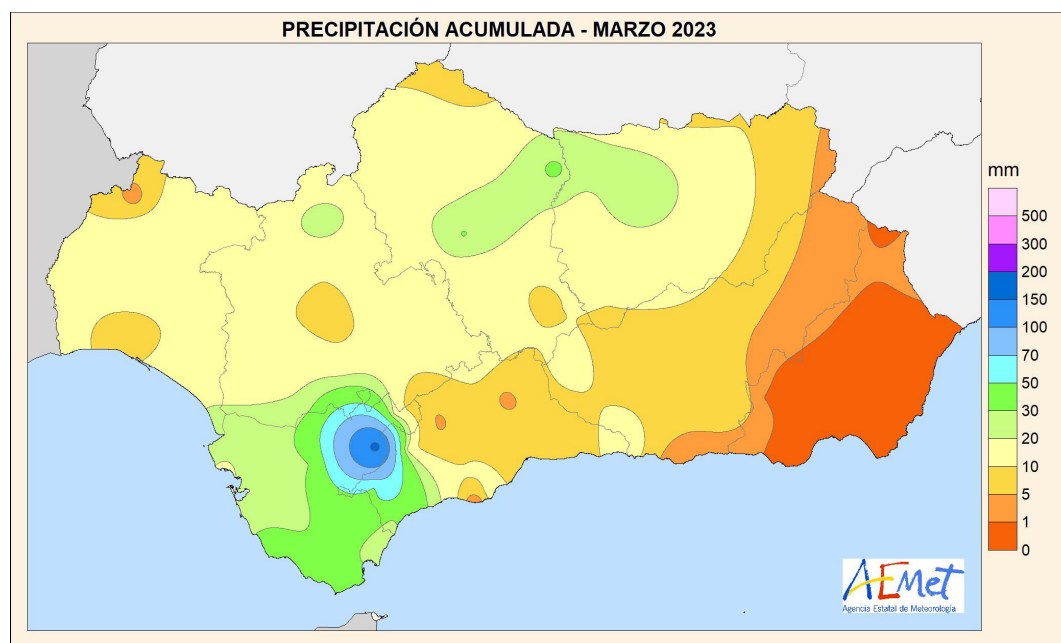


AEMet

Precipitaciones: Marzo en cuanto a precipitación ha tenido un carácter muy seco en Andalucía. La precipitación mensual ha sido 14.4 mm, un 31% del valor de referencia, siendo el 7º más seco desde 1961. En Ceuta ha sido seco y en Melilla extremadamente seco.

Estación Principal	Precipitación Mensual	Porcentaje de precipitación mensual sobre la media	Carácter pluviométrico del mes
ALMERIA	1.5	7%	MUY SECO
CADIZ	20	35%	SECO
CORDOBA	31.8	52%	NORMAL
GRANADA	7.9	19%	MUY SECO
HUELVA	7.4	14%	MUY SECO
JAEN	16	28%	SECO
MALAGA	7.0	11%	MUY SECO
SEVILLA	9.0	19%	MUY SECO
CEUTA	36.4	41%	SECO
MELILLA	2.0	5%	EXTREMADAMENTE SECO

Precipitación en mm. Porcentaje: Cociente entre la precipitación total del mes y la precipitación media del mismo mes para del periodo de referencia, expresada en %.
Carácter pluviométrico: "muy húmedo", "húmedo", "normal", "seco" o "muy seco", según los quintiles de las precipitaciones del periodo de referencia 1991-2020.
"Extremadamente seco" cuando la precipitación total del mes sea inferior al valor mínimo registrado; "extremadamente húmedo" cuando la precipitación total del mes sea superior al valor máximo registrado, en ambos casos referidos al periodo de referencia 1991-2020.



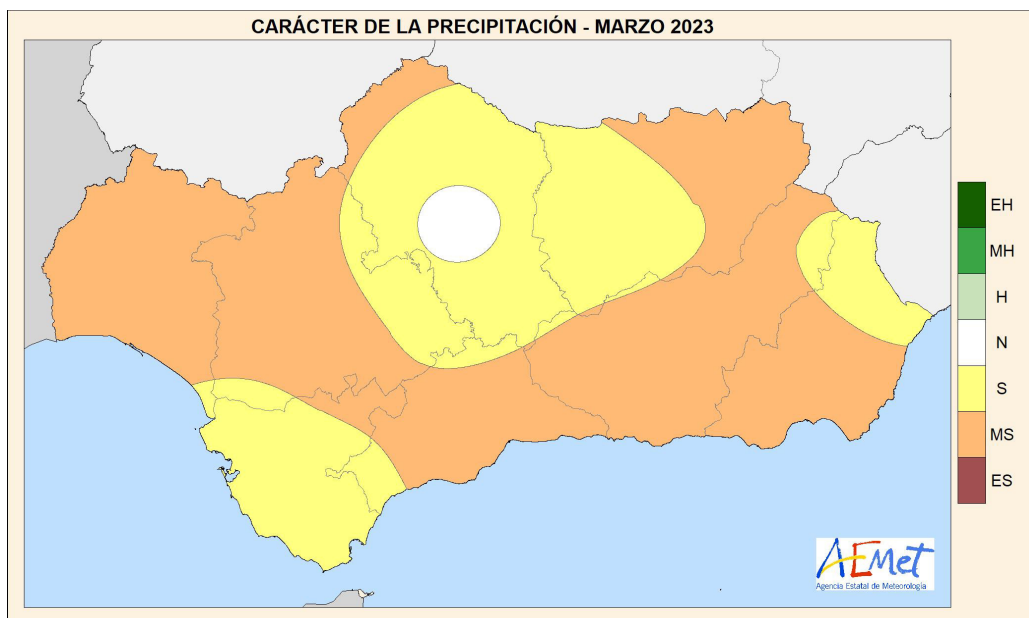
Precipitación mensual

MINISTERIO
PARA LA TRANSICIÓN ECOLÓGICA
Y EL RETO DEMOGRÁFICO

Agencia Estatal de Meteorología

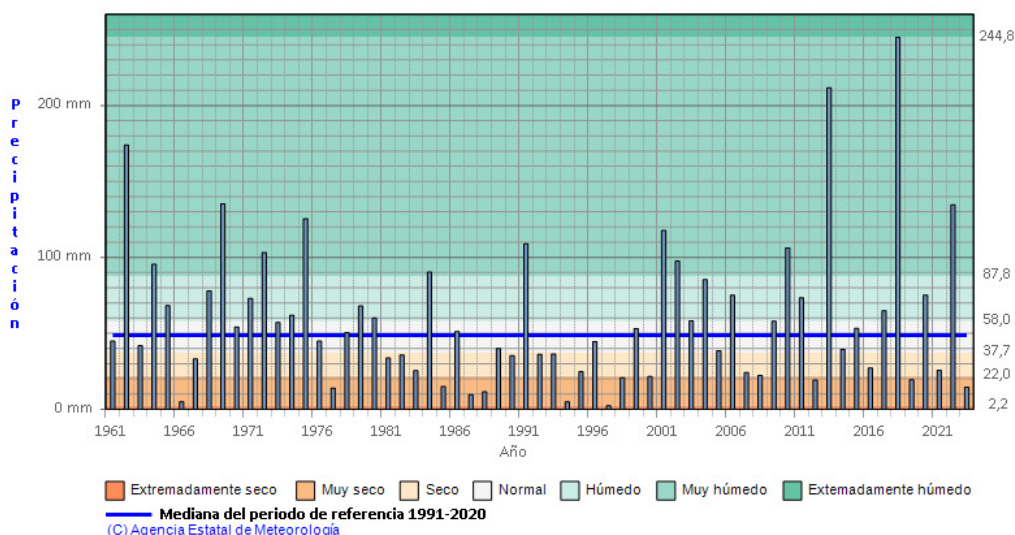


AEMet



Carácter precipitación mensual

Precipitación, Marzo
COMUNIDAD AUTÓNOMA DE ANDALUCÍA



Serie Precipitación Media en Andalucía

Nota: Los datos empleados para elaborar este Avance Climatológico son provisionales y están sujetos a una posterior validación. ©AEMET: Autorizado el uso de la información y su reproducción citando AEMET como autora de la misma.

Málaga a 3 de abril de 2023

MINISTERIO
PARA LA TRANSICIÓN ECOLÓGICA
Y EL RETO DEMOGRÁFICO

Agencia Estatal de Meteorología