

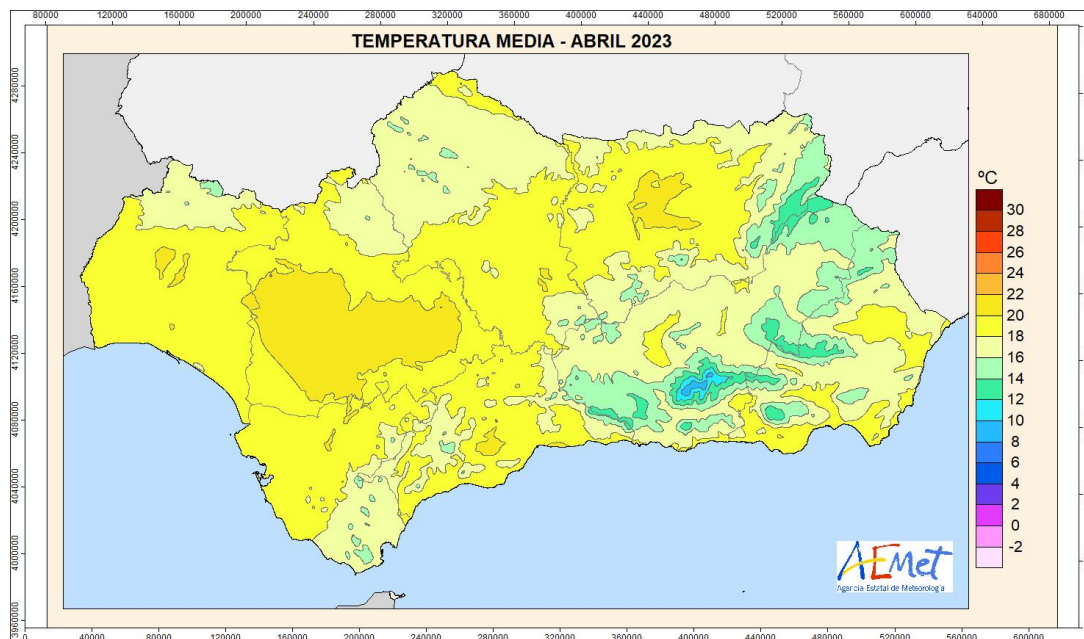
## AVANCE CLIMATOLÓGICO MENSUAL

### Mes de abril de 2023 en Andalucía, Ceuta y Melilla

**Temperaturas:** Abril, en cuanto a temperatura, ha tenido un carácter extremadamente cálido en Andalucía, Ceuta y Melilla. La temperatura media ha sido 18.3 °C, 3.9 grados por encima del promedio, siendo el mes más cálido desde 1961. Destacar los 38.8 °C registrados en Córdoba o los 38.1 °C en Granada-Cartuja. Son numerosas las localidades que han superado los 35°C, convirtiéndose en efemérides de este mes.

Estación Principal	Temperatura Media Mensual	Anomalia Temperatura Media Mensual	Carácter térmico del mes
ALMERIA	18.8	1.9	EXTREMADAMENTE CALIDO
CADIZ	19.8	2.6	EXTREMADAMENTE CALIDO
CORDOBA	19.4	3.2	EXTREMADAMENTE CALIDO
GRANADA	17.7	3.2	EXTREMADAMENTE CALIDO
HUELVA	20.1	3.4	EXTREMADAMENTE CALIDO
JAEN	19.9	4.6	EXTREMADAMENTE CALIDO
MALAGA	19.2	2.4	EXTREMADAMENTE CALIDO
SEVILLA	21	3.4	EXTREMADAMENTE CALIDO
CEUTA	19.5	2.8	EXTREMADAMENTE CALIDO
MELILLA	19.6	2.7	EXTREMADAMENTE CALIDO

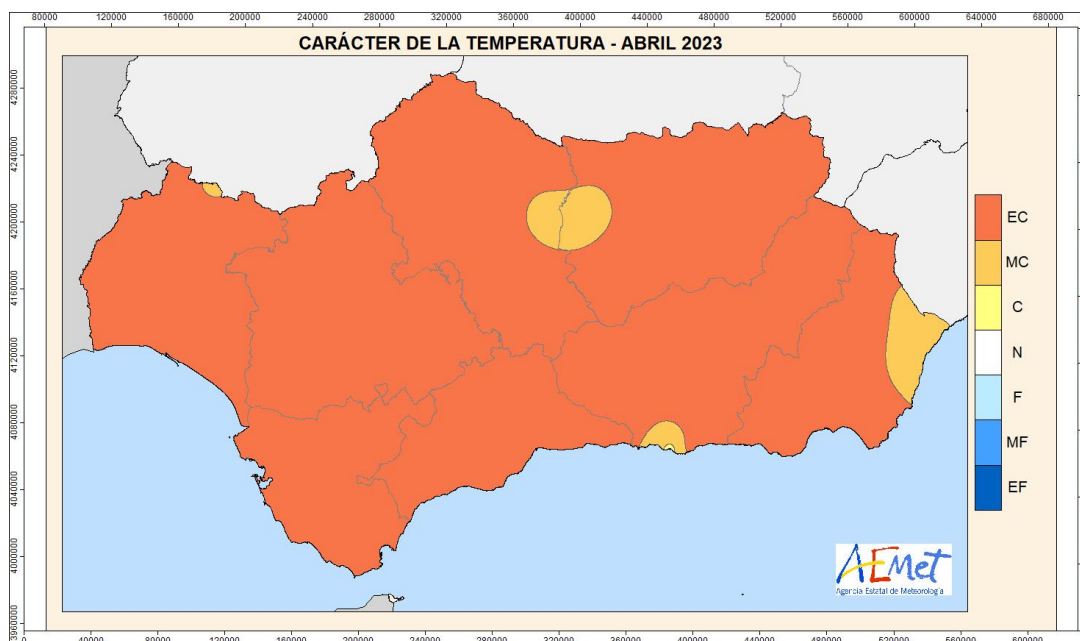
*Temperatura en °C. Anomalia: Diferencia entre la temperatura media del mes y la normal del periodo de referencia 1991-2020, expresada en °C. Carácter térmico del mes: "muy frío", "frío", "normal", "cálido" o "muy cálido", según los quintiles de las temperaturas medias del periodo de referencia 1991-2020. "Extremadamente frío" cuando sea inferior al mínimo valor de temperatura media de ese mes, "extremadamente cálido" cuando sea superior al máximo valor de la temperatura media de ese mes; en ambos casos referido al periodo de referencia 1991-2020.*



Temperatura media

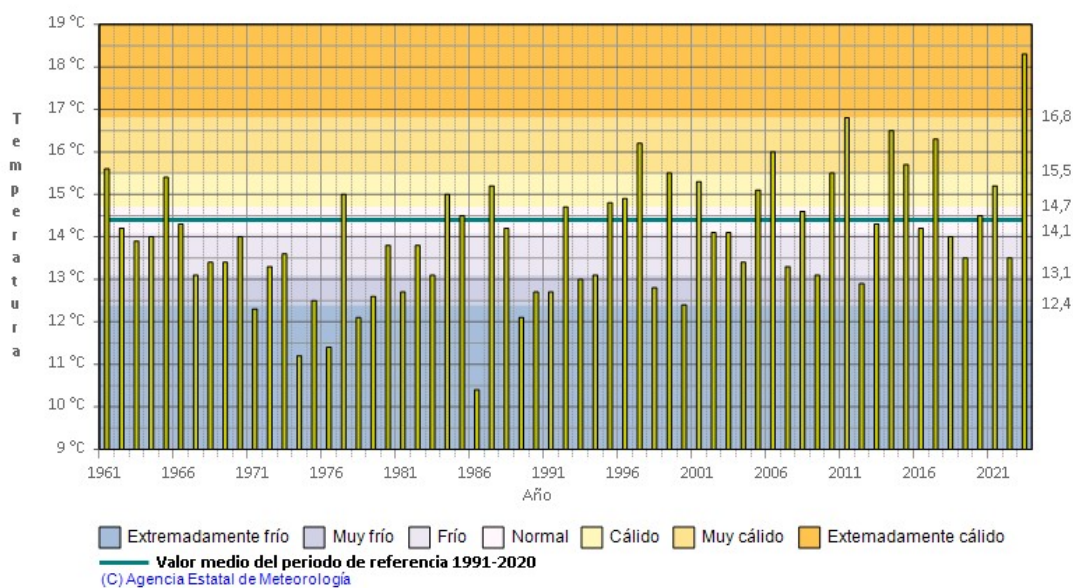


AEMet



Carácter temperatura media

Temperatura media. Abril  
COMUNIDAD AUTÓNOMA DE ANDALUCÍA



Serie Temperatura Media en Andalucía

MINISTERIO  
PARA LA TRANSICIÓN ECOLÓGICA  
Y EL RETO DEMOGRÁFICO

Agencia Estatal de Meteorología

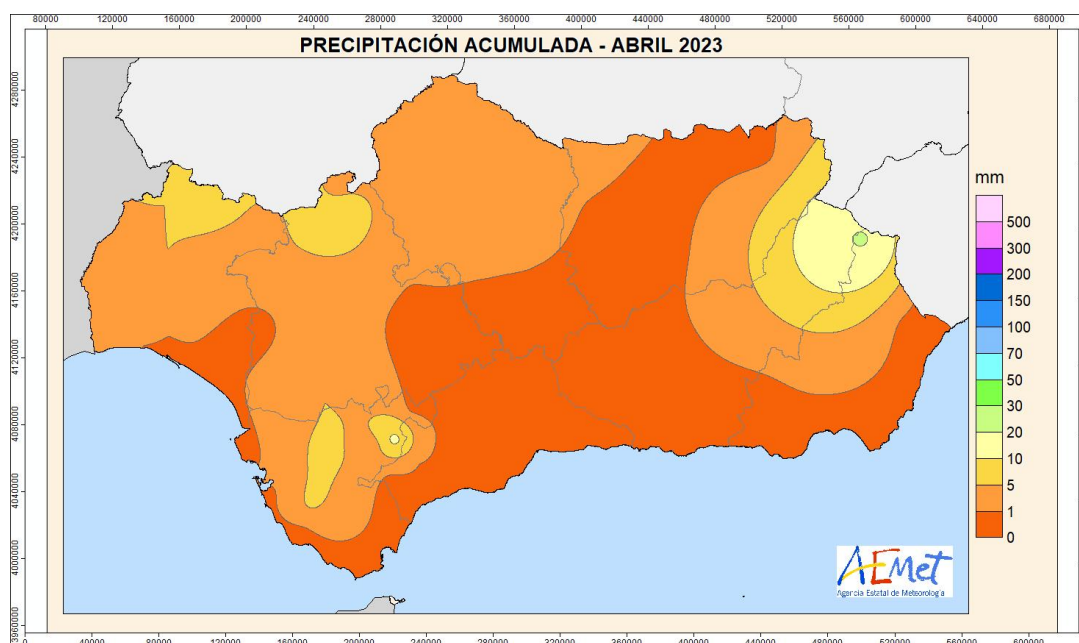


AEMet

**Precipitaciones:** Abril, en cuanto a precipitación ha sido, en general, extremadamente seco en Andalucía, Ceuta y Melilla. La precipitación mensual ha sido 2.5 mm, un 4% del valor de referencia, siendo el abril más seco desde 1961.

Estación Principal	Precipitación Mensual	Porcentaje de precipitación mensual sobre la media	Carácter pluviométrico del mes
ALMERIA	0.3	2%	MUY SECO
CADIZ	2	5%	MUY SECO
CORDOBA	2.2	4%	EXTREMADAMENTE SECO
GRANADA	0.0	0%	EXTREMADAMENTE SECO
HUELVA	1.2	2%	EXTREMADAMENTE SECO
JAEN	0.6	1%	EXTREMADAMENTE SECO
MALAGA	0.0	0%	EXTREMADAMENTE SECO
SEVILLA	2.0	4%	MUY SECO
CEUTA	0.0	0%	EXTREMADAMENTE SECO
MELILLA	0.0	0%	EXTREMADAMENTE SECO

*Precipitación en mm. Porcentaje: Cociente entre la precipitación total del mes y la precipitación media del mismo mes para del periodo de referencia, expresada en %.*  
*Carácter pluviométrico: "muy húmedo", "húmedo", "normal", "seco" o "muy seco", según los quintiles de las precipitaciones del periodo de referencia 1991-2020.*  
*"Extremadamente seco" cuando la precipitación total del mes sea inferior al valor mínimo registrado; "extremadamente húmedo" cuando la precipitación total del mes sea superior al valor máximo registrado, en ambos casos referidos al periodo de referencia 1991-2020.*



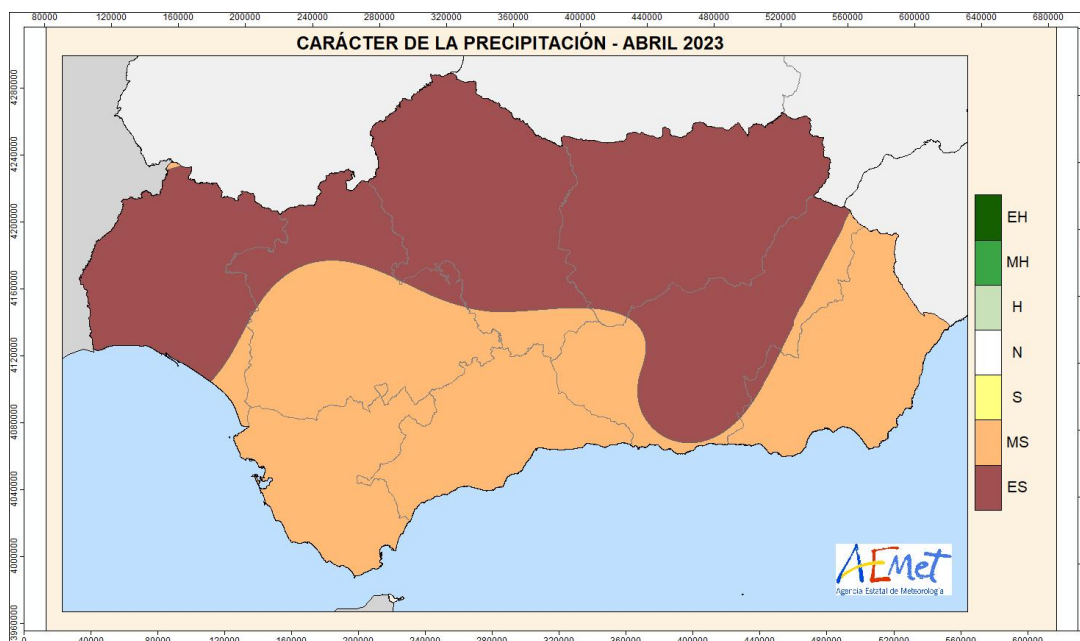
Precipitación mensual

MINISTERIO  
PARA LA TRANSICIÓN ECOLÓGICA  
Y EL RETO DEMOGRÁFICO

Agencia Estatal de Meteorología

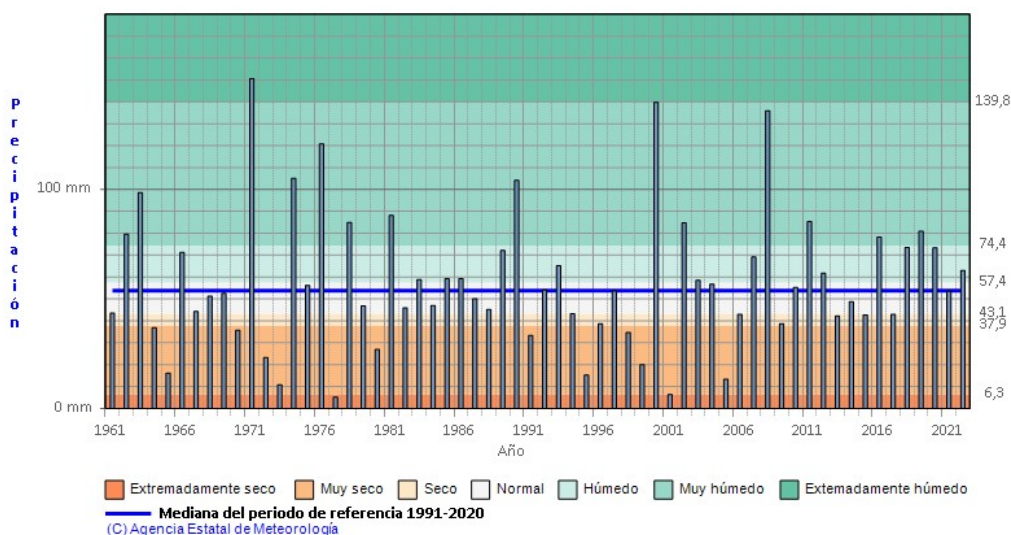


AEMet



Carácter precipitación mensual

Precipitación. Abril  
COMUNIDAD AUTÓNOMA DE ANDALUCÍA



Serie Precipitación Media en Andalucía

Nota: Los datos empleados para elaborar este Avance Climatológico son provisionales y están sujetos a una posterior validación. ©AEMET: Autorizado el uso de la información y su reproducción citando AEMET como autora de la misma.

Sevilla a 3 de abril de 2023

MINISTERIO  
PARA LA TRANSICIÓN ECOLÓGICA  
Y EL RETO DEMOGRÁFICO

Agencia Estatal de Meteorología