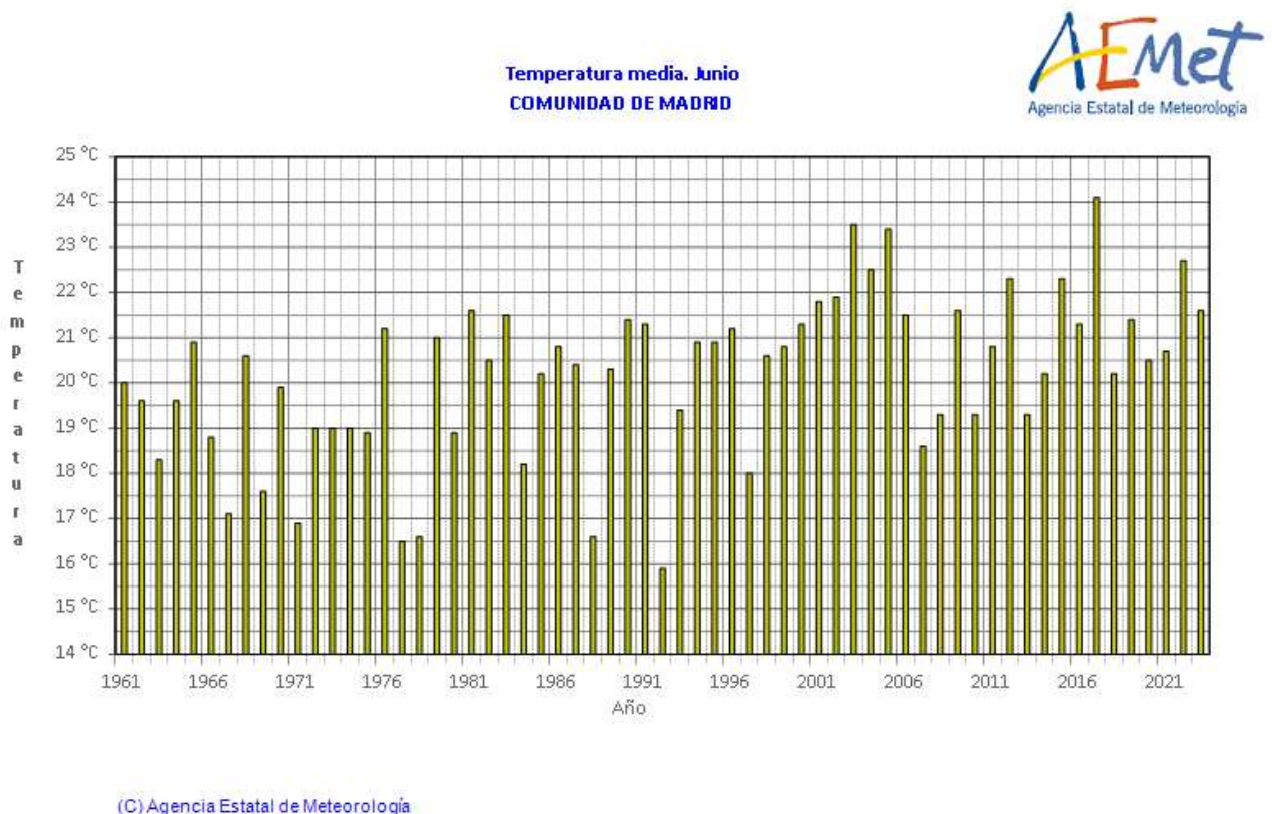


JUNIO 2023 en la COMUNIDAD DE MADRID

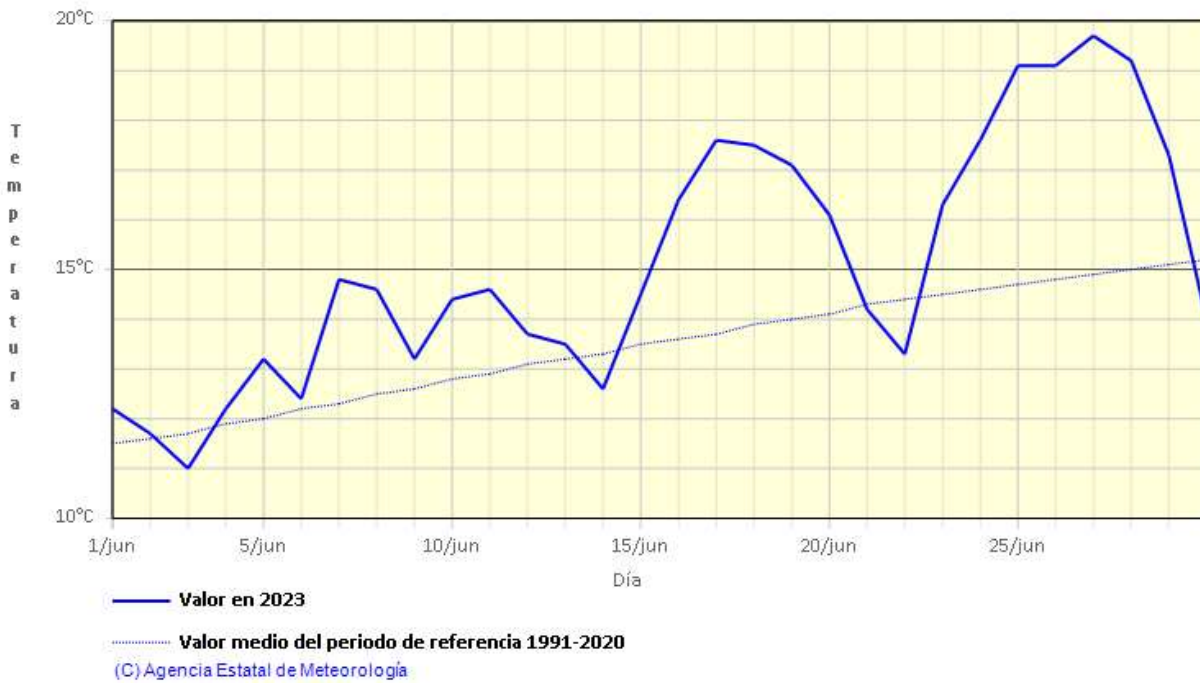


Este mes las temperaturas medias han estado por encima de sus valores normales (periodo de referencia 1991 a 2020), resultando un mes de junio **CALIDO**, con una temperatura media en la Comunidad de Madrid de 21.6 ° C, y una anomalía de la temperatura de +0.7 ° C. La temperatura media de las máximas ha sido 28.0° C, con una anomalía de -0.2 ° C, han sido frías, y la temperatura media de las mínimas del mes de junio, en la Comunidad de Madrid ha sido 15.3 ° C, han tenido una anomalía de 1.7° C, éstas últimas han sido muy cálidas. La temperatura más alta registrada en la Comunidad de Madrid en el mes de junio, fue los 39.1 ° C registrados en Arganda del Rey el día 26, y la temperatura mínima más baja fue los 5.5 ° C registrados en Navacerrada el día 2. En Retiro se registró la temperatura máxima de 37.0 ° C el día 25, y la temperatura mínima de 13.4° C el día 3.

Temperatura media de las máximas. Junio 2023
COMUNIDAD DE MADRID



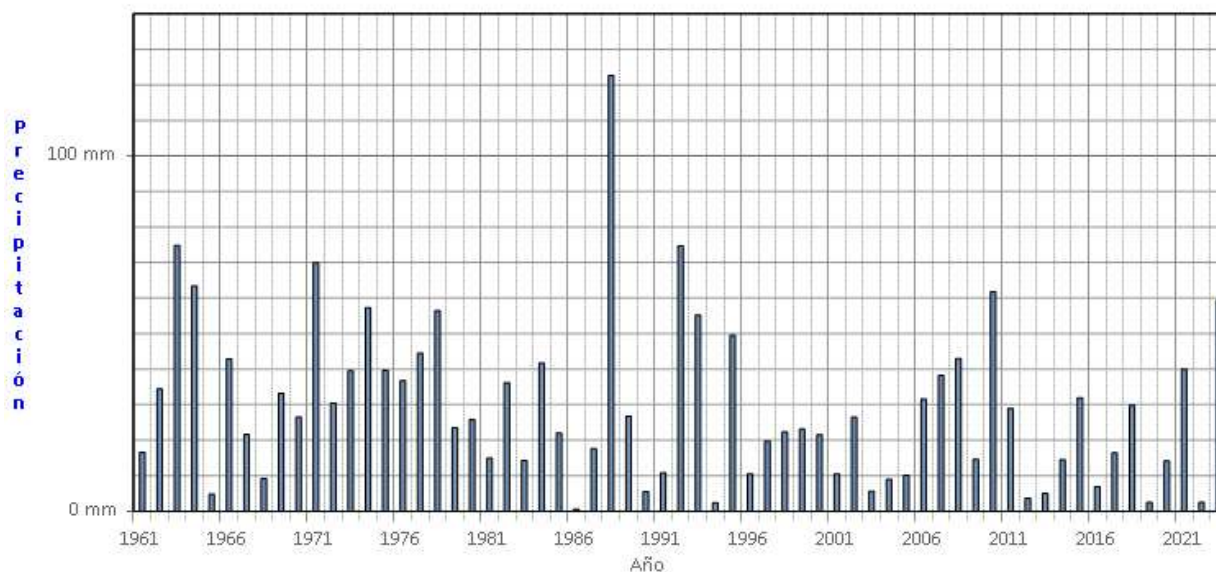
Temperatura media de las mínimas. Junio 2023
COMUNIDAD DE MADRID



TEMPERATURA EN JUNIO 2023

ESTACIÓN	TEMPERATURA MEDIA MENSUAL (° C)	ANOMALÍA	CARÁCTER TÉRMICO
Colmenar Viejo	20.7	0.4	Normal
Getafe	24.0	0.7	Cálido
Barajas	23.3	0.9	Cálido
Cuatro Vientos	23.6	0.7	Cálido
Retiro	23.5	0.5	Normal
Navacerrada	14.5	0.8	Cálido
Torrejón de Ardoz	22.6	0.8	Cálido
Alcalá de Henares	22.7	0.8	Cálido
Alpedrete	21.6	0.9	Cálido
Buitrago de Lozoya	19.0	1.7	Muy cálido
Pozuelo de Alarcón	22.8	1.1	Cálido
Rascafría	17.1	0.8	Cálido
Robledo de Chavela	21.3	0	Normal
Somosierra	16.0	0	Normal
Valdemorillo	22.0	0.8	Cálido

Precipitación. Junio
COMUNIDAD DE MADRID



(C) Agencia Estatal de Meteorología

En lo relativo a las precipitaciones, junio ha sido en su conjunto **MUY HUMEDO**, con una precipitación media en la Comunidad de Madrid de 59.3 l/m², valor que representa un 257% de su valor de referencia (periodo 1991 a 2020). Ha sido el séptimo mes de junio más húmedo de la serie de datos. Las mayores precipitaciones diarias, se registraron a principio de mes, como los 45.4 l/m² de Alcalá de Henares el día 1, los 23.0 l/m² en Navacerrada, y los 20.0 l/m² en Alpedrete el día 2. A destacar las intensidades máximas de precipitación que se recogieron en 10 minutos, en las tormentas de los días 2 y 13 en la comunidad de Madrid, así el día 2 se recogieron 13.0 l/m² en Colmenar Viejo, 9.4 l/m² en Alcalá de Henares, y 6.8 l/m² en Navacerrada, y el día 13 de junio se registraron 9.6 l/m² en Colmenar Viejo, y 9.4 l/m² en Somosierra.

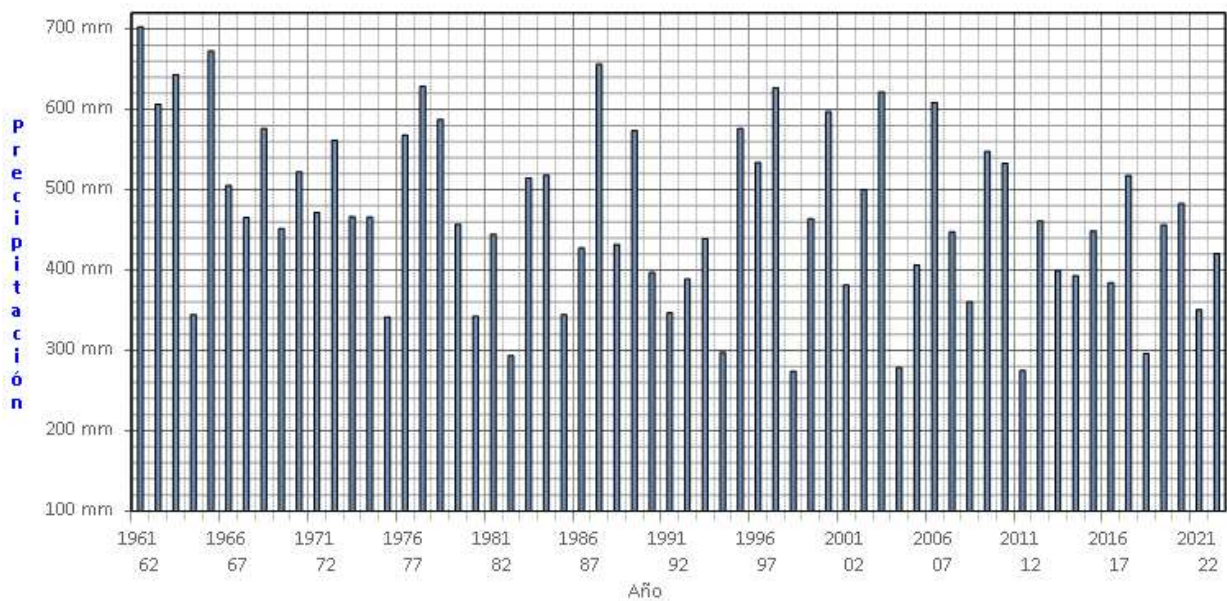
PRECIPITACIÓN EN JUNIO 2023

ESTACIÓN	PRECIPITACIÓN (l/m ²)	CARÁCTER PLUVIOMÉTRICO
Colmenar Viejo	76.5	Muy húmedo
Getafe	32.3	Muy húmedo
Barajas	36.2	Muy húmedo
Cuatro Vientos	22.1	Húmedo
Retiro	42.5	Muy húmedo
Navacerrada	133.2	Muy húmedo
Torrejón de Ardoz	57.5	Muy húmedo

AÑO HIDROLOGICO DE OCTUBRE DE 2022 A JUNIO DE 2023

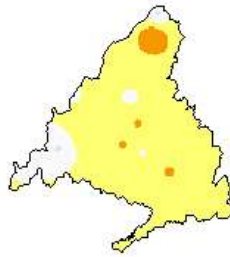
La precipitación acumulada en la Comunidad de Madrid en el periodo que va del 1 de octubre de 2022 al 30 de junio de 2023, ha sido de 420.4 l/m², un 95% de lo que es normal (periodo de referencia 1991 a 2020), lo que le da un carácter pluviométrico normal.

Precipitación. Año hidrológico en curso (octubre - junio)
COMUNIDAD DE MADRID




(C) Agencia Estatal de Meteorología

junio 2023: Anomalía de la temperatura media mensual respecto al periodo 1991-2020

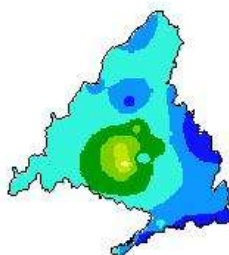


(C) Agencia Estatal de Meteorología



AEMet
Agencia Estatal de Meteorología

junio 2023: Porcentaje de la precipitación mensual respecto al periodo 1991-2020, expresada en %



(C) Agencia Estatal de Meteorología



AEMet
Agencia Estatal de Meteorología

Los datos empleados para elaborar este avance climatológico son provisionales y están sujetos a una posterior validación"

Se utilizan como valores de referencia en la Comunidad de Madrid, los valores medios calculados con las rejillas mensuales y anuales para el territorio peninsular español, descritas en las notas técnicas 31 y 32 de AEMET (periodo de referencia: 1991-2020). Este cambio de metodología puede dar lugar a algunas diferencias con los resultados que se obtenían anteriormente.

Madrid a 4 de julio de 2023
C/ Rios Rosas 44 A-5ªA
28003 MADRID
Tfno: 91 533 51 43
Fax: 91 534 28 25