

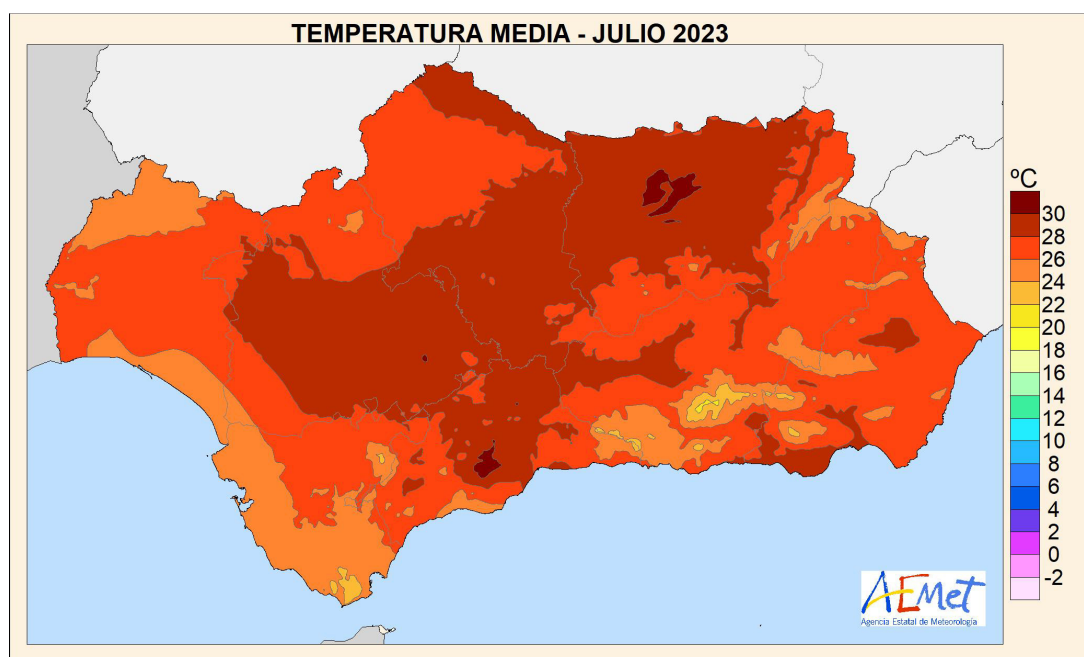
AVANCE CLIMATOLÓGICO MENSUAL

Mes de Julio de 2023 en Andalucía, Ceuta y Melilla

Temperaturas: Julio, en cuanto a temperatura, ha tenido un carácter muy cálido en Andalucía. La temperatura media ha sido 27.7°C, 1.7 grados por encima del promedio, siendo el 4º más cálido desde 1961. En muchos observatorios se han registrado nuevas efemérides históricas de temperatura máxima de sus series. Destacar 44.6°C alcanzados en Loja el día 10, 44.8°C en Albox el día 12 y 44.9°C registrados en Andújar el día 17. En Málaga aeropuerto se registraron 44.2°C el día 19, igualando la efeméride histórica de temperatura máxima de su serie histórica desde 1942. En Ceuta ha sido muy cálido y en Melilla ha sido extremadamente cálido.

Estación Principal	Temperatura Media Mensual	Anomalía Temperatura Media Mensual	Carácter térmico del mes
ALMERIA	28.5	2.3	MUY CALIDO
CADIZ	25.5	0.8	MUY CALIDO
CORDOBA	29.7	1.9	MUY CALIDO
GRANADA	28.8	2.3	EXTREMADAMENTE CALIDO
HUELVA	27.4	1.6	MUY CALIDO
JAEN	29.7	1.8	MUY CALIDO
MALAGA	29.4	3.4	EXTREMADAMENTE CALIDO
SEVILLA	29.4	1.4	MUY CALIDO
CEUTA	27.0	2.5	MUY CALIDO
MELILLA	28.6	2.9	EXTREMADAMENTE CALIDO

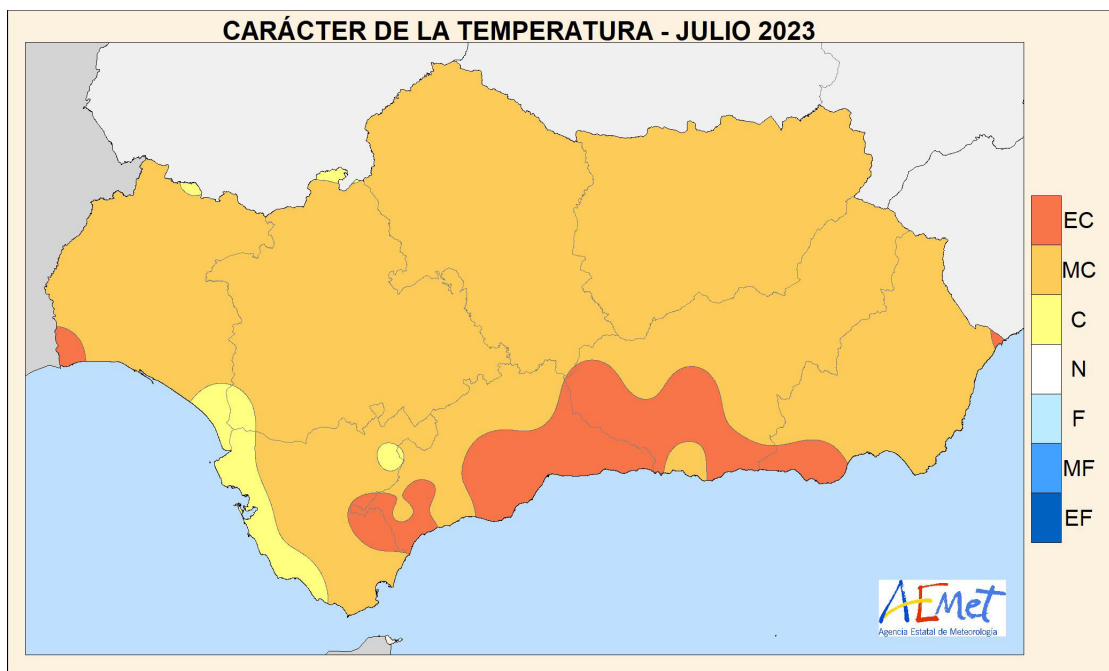
Temperatura en °C. Anomalía: Diferencia entre la temperatura media del mes y la normal del periodo de referencia 1981-2010, expresada en °C. Carácter térmico del mes: "muy frío", "frío", "normal", "cálido" o "muy cálido", según los quintiles de las temperaturas medias del periodo de referencia 1981-2010. "Extremadamente frío" cuando sea inferior al mínimo valor de temperatura media de ese mes, "extremadamente cálido" cuando sea superior al máximo valor de la temperatura media de ese mes; en ambos casos referido al periodo de referencia 1991-2020.



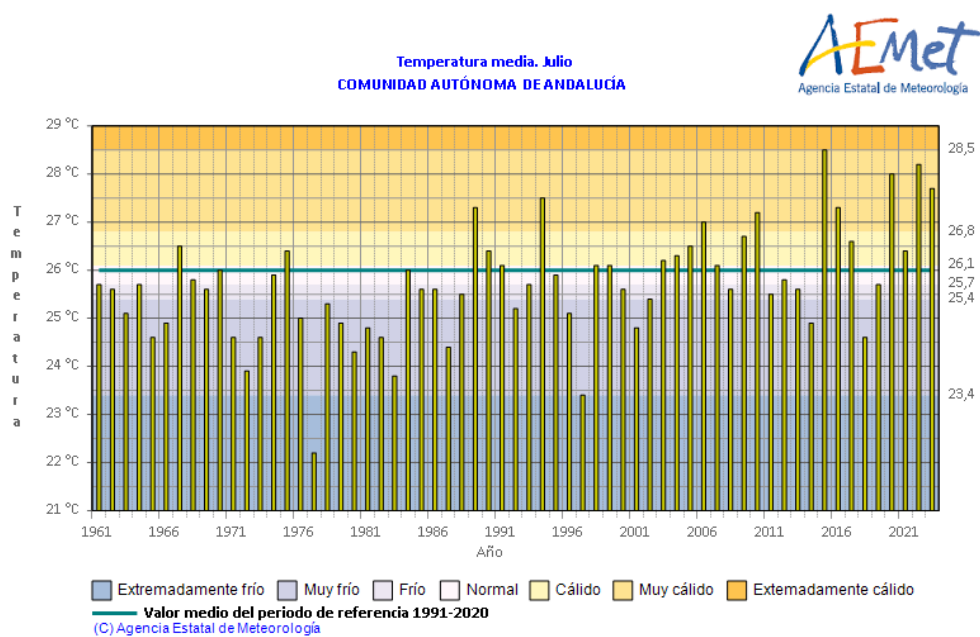
Temperatura media



AEmet



Carácter temperatura media



Serie Temperatura Media en Andalucía

MINISTERIO
PARA LA TRANSICIÓN ECOLÓGICA
Y EL RETO DEMOGRÁFICO

Agencia Estatal de Meteorología

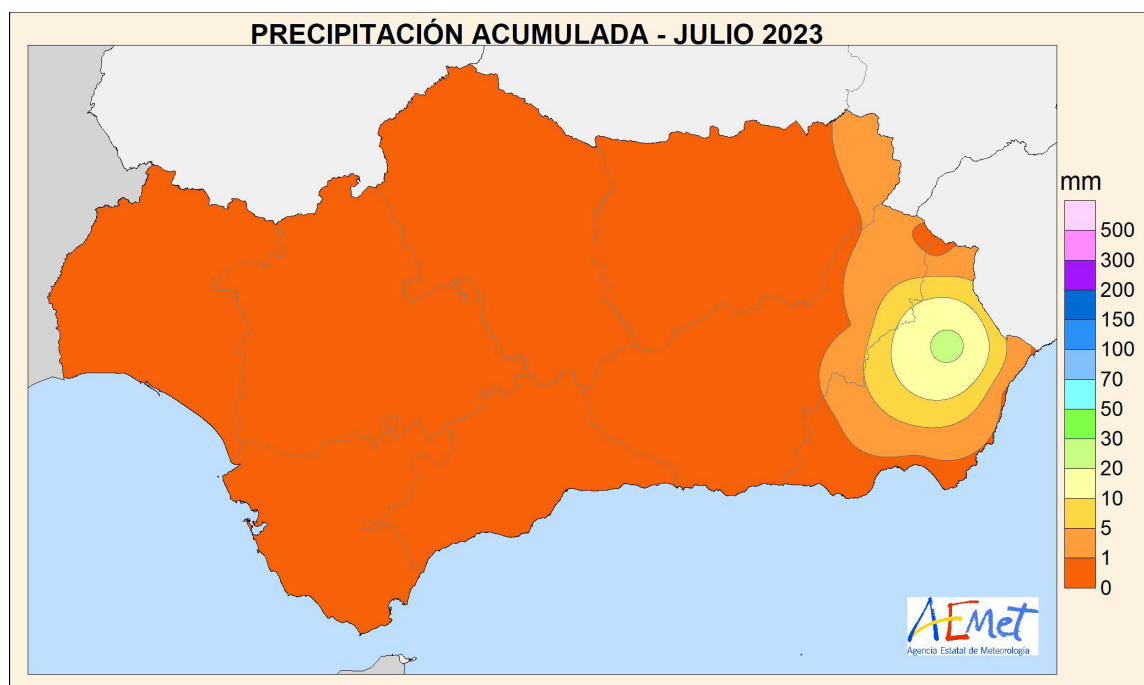


AEmet

Precipitaciones: Julio en cuanto a precipitación ha tenido un carácter muy seco en Andalucía. En Ceuta y en Melilla ha sido muy seco.

Estación Principal	Precipitación Mensual	Porcentaje de precipitación mensual sobre la media	Carácter pluviométrico del mes
ALMERIA	0.0	0%	MUY SECO
CADIZ	0.0	0%	MUY SECO
CORDOBA	0.0	0%	MUY SECO
GRANADA	0.0	0%	MUY SECO
HUELVA	0.0	0%	MUY SECO
JAEN	0.0	0%	MUY SECO
MALAGA	0.0	0%	MUY SECO
SEVILLA	0.0	0%	MUY SECO
CEUTA	0.0	0%	MUY SECO
MELILLA	0.0	0%	MUY SECO

Precipitación en mm. Porcentaje: Cociente entre la precipitación total del mes y la precipitación media del mismo mes para del periodo de referencia, expresada en %.
Carácter pluviométrico: "muy húmedo", "húmedo", "normal", "seco" o "muy seco", según los quintiles de las precipitaciones del periodo de referencia 1981-2010.
"Extremadamente seco" cuando la precipitación total del mes sea inferior al valor mínimo registrado; "extremadamente húmedo" cuando la precipitación total del mes sea superior al valor máximo registrado, en ambos casos referidos al periodo de referencia 1991-2020.



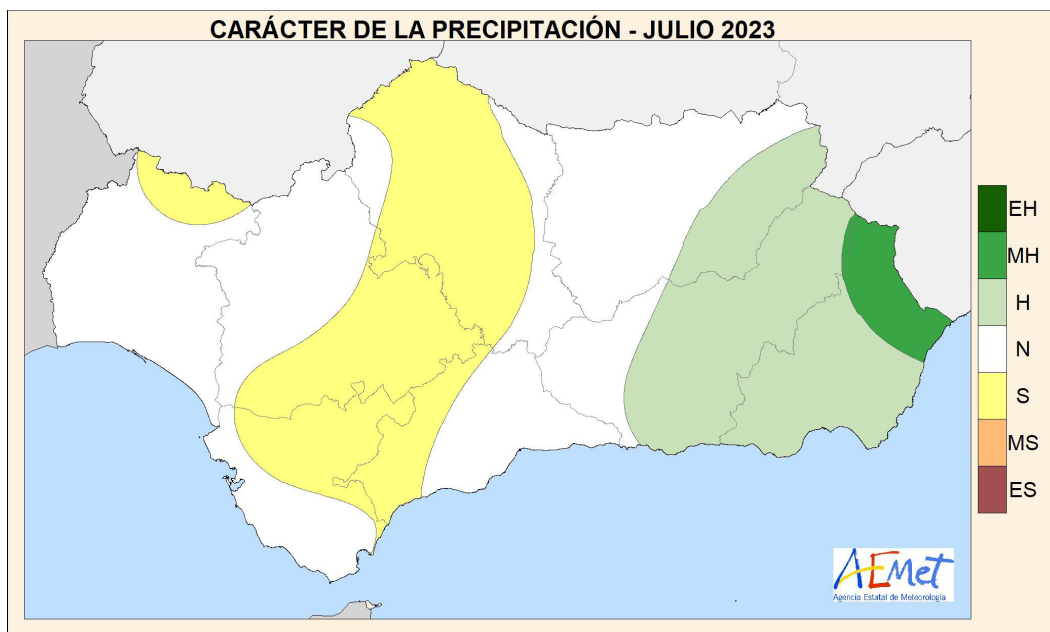
Precipitación mensual

MINISTERIO
PARA LA TRANSICIÓN ECOLÓGICA
Y EL RETO DEMOGRÁFICO

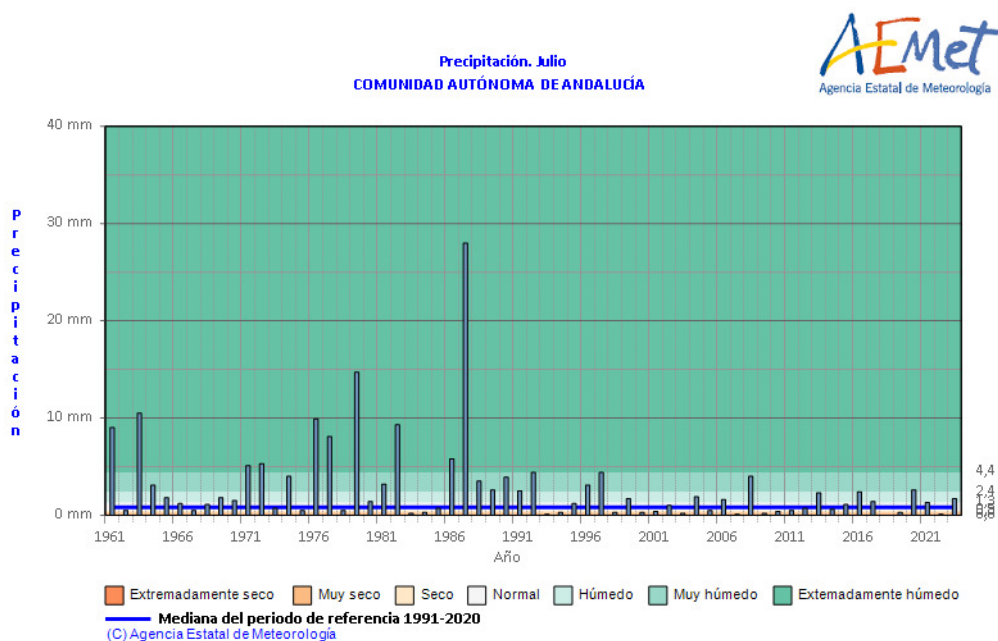
Agencia Estatal de Meteorología



AEMet



Carácter precipitación mensual



Serie Precipitación Media en Andalucía

Nota: Los datos empleados para elaborar este Avance Climatológico son provisionales y están sujetos a una posterior validación. ©AEMET: Autorizado el uso de la información y su reproducción citando AEMET como autora de la misma.

Málaga a 2 de agosto de 2023

MINISTERIO
PARA LA TRANSICIÓN ECOLÓGICA
Y EL RETO DEMOGRÁFICO

Agencia Estatal de Meteorología