



AVANCE CLIMATOLÓGICO MENSUAL (ABREVIADO)

## Mes de septiembre de 2024 en Extremadura

**En general, el mes de septiembre de 2024 se puede caracterizar, en Extremadura, como muy seco en cuanto a las precipitaciones, y frío respecto a las temperaturas medias.**

Globalmente, haciendo la media para todos los puntos, la precipitación en Extremadura durante este mes ha sido 14.4 mm, valor que representa un 53.7% de su valor de referencia, 26.8 mm y que permite caracterizar este mes de septiembre como muy seco.

Del mismo modo, el año civil, de enero a septiembre, puede caracterizarse en cuanto a precipitación acumulada como muy húmedo. En promedio, para toda la Región, se llevan registrados 428.6 mm, un 133.4% de su valor de referencia en este mes, que se sitúa en 321.4 mm.

El balance de precipitación acumulada para el año hidrológico, desde octubre hasta septiembre puede caracterizarse como húmedo. En promedio, se han registrado en la Región 700.1 mm, un 123.2% de su valor de referencia en este mes, 568.1 mm.

En términos globales, la temperatura media en la Comunidad durante el mes ha tenido un carácter frío. Su promedio, calculado para todos los puntos de Extremadura, ha sido este mes 21.7 °C, valor 0.5 °C inferior al valor de referencia de septiembre, 22.2 °C.

Las temperaturas máximas han tenido durante el mes de septiembre un carácter frío, situándose su media para toda Extremadura en 28.9 °C, valor 0.1 °C inferior al valor de referencia del mes, 29.0 °C.

Las temperaturas mínimas han tenido un carácter frío. Su media para toda la Región durante este mes ha sido 14.6 °C, valor 0.7 °C inferior al valor de referencia del mes septiembre, 15.3 °C.



AEMet

## PRECIPITACIONES MENSUALES:

Estación	Precipitación (mm)	Porcentaje	Carácter pluviométrico
CACERES	12,0	50 %	seco
GUADALUPE	47,8	144 %	húmedo
NAVALMORAL DE LA MATA	22,2	87 %	normal
PLASENCIA	19,6	65 %	seco
VALENCIA DE ALCANTARA	7,6	45 %	seco
BADAJOS/TALAVERA 'B. A.'	1,8	9 %	muy seco
DON BENITO	2,2	11 %	muy seco
FREGENAL DE LA SIERRA	9,8	35 %	seco
MERIDA	5,0	23 %	muy seco
ZAFRA	4,4	20 %	muy seco

## PRECIPITACIONES AÑO HIDROLÓGICO (desde octubre al mes actual):

Estación	Precipitación (mm)	Porcentaje	Carácter pluviométrico
CACERES	677,8	132 %	húmedo
GUADALUPE	1204,6	129 %	muy húmedo
NAVALMORAL DE LA MATA	795,2	132 %	muy húmedo
PLASENCIA	784,5	133 %	húmedo
VALENCIA DE ALCANTARA	721,8	140 %	muy húmedo
BADAJOS/TALAVERA 'B. A.'	560,4	137 %	muy húmedo
DON BENITO	442,4	112 %	húmedo
FREGENAL DE LA SIERRA	735,2	122 %	húmedo
MERIDA	500,2	124 %	húmedo
ZAFRA	581,2	137 %	muy húmedo

Porcentaje: Cociente entre la precipitación mensual y la mediana del periodo de referencia, expresada en %.

El carácter pluviométrico del mes: "muy húmedo", "húmedo", "normal", "seco" o "muy seco", se establece según los quintiles de las precipitaciones del periodo de referencia 1991-2020. Se califica como "extremadamente seco" o "extremadamente húmedo" cuando la precipitación mensual queda fuera del rango en dicho periodo de referencia.

## TEMPERATURAS:

Estación	Temperatura Media Mensual (°C)	Anomalía	Carácter térmico
CACERES	21,9	-0,5	frío
GUADALUPE	21,1	-0,4	frío
NAVALMORAL DE LA MATA	21,6	-0,7	frío
PLASENCIA	22,5	-0,8	frío
VALENCIA DE ALCANTARA	21,1	-0,3	frío
BADAJOS/TALAVERA 'B. A.'	22,7	-0,7	frío
DON BENITO	23,0	-0,3	frío
FREGENAL DE LA SIERRA	19,6	-0,2	normal
MERIDA	22,2	-0,8	frío
ZAFRA	21,4	-0,5	frío

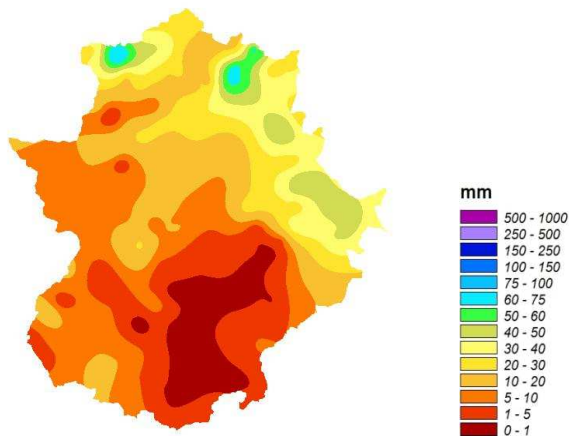
Anomalía: Diferencia entre la temperatura media del mes y la media del periodo de referencia, expresada en °C.

El carácter térmico del mes: "muy frío", "frío", "normal", "cálido" o "muy cálido", se establece según los quintiles de las temperaturas medias del periodo de referencia 1991-2020. Se califica como "extremadamente frío" o "extremadamente cálido" cuando la temperatura está fuera del rango en dicho periodo.



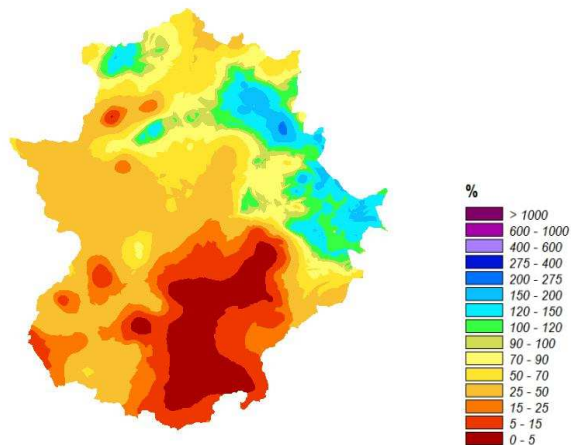
AEMet

Precipitación Mensual  
Septiembre de 2024



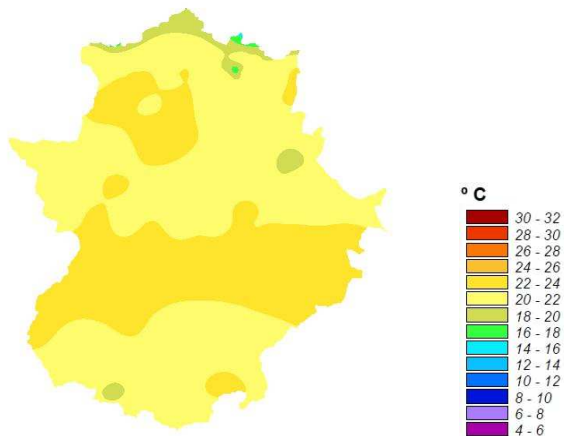
Media en Extremadura: 14,5 mm.

Porcentaje sobre Precipitación Mensual  
Septiembre de 2024



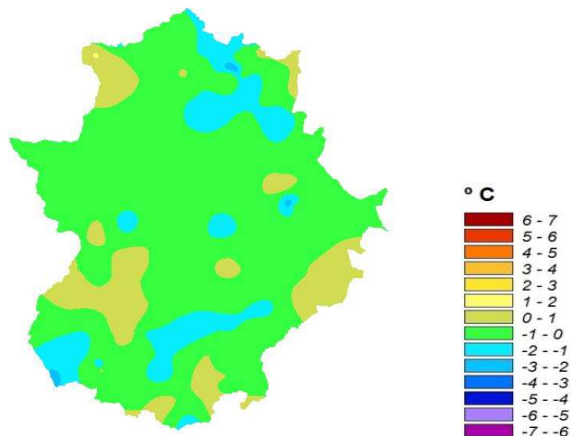
Valor de referencia: 26,8 mm.  
Porcentaje sobre referencia: 54,1 %.

Temperatura Media Mensual  
Septiembre de 2024



Media en Extremadura: 21,7 °C.

Anomalía Temperatura Mensual Media  
Septiembre de 2024



Valor de referencia: 22,2 °C.  
Diferencia con la referencia: -0,5 °C.

#### Notas

1. Los datos empleados en este avance climatológico son provisionales y están sujetos a una posterior validación.
2. Fecha de obtención de los datos: 4 de octubre de 2024.
3. © AEMET. Autorizado el uso de la información y su reproducción citando a AEMET como autora de la misma.