

AVANCE CLIMATOLÓGICO MENSUAL

DICIEMBRE DE 2024 EN CASTILLA Y LEÓN

NORMAL (ANOMALÍA DE 0,3 °C) Y MUY SECO

TEMPERATURAS

El mes de diciembre como balance general ha sido NORMAL, excepto en los extremos Norte, Este y Sur de la región donde ha sido CÁLIDO, llegando a MUY CÁLIDO de manera local, y en el Centro de la región y en el Noroeste donde ha sido FRÍO. Tanto las temperaturas máximas como las medias han presentado anomalías positivas, 0,8 °C y 0,3 °C respectivamente, correspondiéndole una valoración de MUY CÁLIDO a las temperaturas diurnas, y de NORMAL a las medias, a las temperaturas nocturnas también les corresponde una valoración de NORMAL, siendo su anomalía negativa con un valor de -0,2 °C. A principios de mes tanto las temperaturas máximas como las mínimas han sido superiores a su promedio, sufriendo un descenso a partir del día 6, que las sitúa desde el día 8 por debajo de él, manteniéndose inferiores a su promedio las nocturnas, salvo días puntuales, hasta final de mes, mientras que las diurnas sufren un ascenso que hace que lo superen desde el día 16 al día 27, volviendo a ser inferiores los últimos días del mes. Destaca el descenso sufrido por las temperaturas nocturnas en torno a 9 °C, entre los días 6 hasta el día 10. Las oscilaciones térmicas más elevadas han superado los 13 °C produciéndose los días 16 y 17, siendo el día 11 en el que se han registrado las oscilaciones más bajas, con un valor medio de 4,6 °C. La temperatura máxima más alta corresponde a Candeleda (Automática) (Ávila) con 20,4 °C el día 7, y la mínima más baja a Puerto El Pico (Ávila) con -9,2 °C el día 15. El día más cálido ha sido el día 1 con 10 °C de temperatura media, y el día más frío ha sido el día 31 con 0,3 °C de temperatura media. Teniendo en cuenta los valores medios, el pasado mes de diciembre se han registrado 17 días de helada, frente a los 16 correspondientes al periodo de referencia, y 2 días de temperatura mínima inferior o igual a -5 °C, siendo 4 los días correspondientes al periodo de referencia.

PRECIPITACIONES

Durante el mes de diciembre la precipitación acumulada ha presentado un déficit del 73% respecto al promedio mensual, siendo el balance MUY SECO en la práctica totalidad de la Comunidad, llegando a EXTREMADAMENTE SECO en áreas del Oeste y del Sur de la región, y a SECO y NORMAL en sus extremos Norte y Noreste. Respecto a los valores medios, el número de días de precipitación superior o igual a 1 l/m² ha sido de 3, 5 días inferior al correspondiente al periodo de referencia, y el número de días de niebla ha sido de 9, 4 días superior a su promedio, produciéndose en mayor medida desde el día 25 hasta el final de mes. Los valores más bajos de precipitación, por debajo de 5 l/m², se han registrado en áreas del Centro y del Sur de la Comunidad, y en el Este de Soria, mientras que los valores más elevados, superiores a 100 l/m², se sitúan en el extremo Norte de la región. Aunque las precipitaciones han sido escasas a lo largo del mes, los registros de mayor cantidad corresponden al periodo comprendido desde el día 1 al día 3, y a los días 18 y 19, de manera generalizada por toda la Comunidad, y al periodo comprendido desde el día 7 al día 10 en los extremos Norte y Noreste de la región. Destaca la precipitación registrada el día 9 en la estación Santa Gadea de Alfoz (Burgos), con un

valor de 42 l/m². Las rachas máximas de carácter fuerte han sido escasas a lo largo del mes, no obstante, destaca la registrada en Puerto de San Isidro (León) el día 7, con un valor de 106 km/h.

Valladolid, 3 de enero de 2025

Nota: Los datos empleados para elaborar este avance climatológico son provisionales y están sujetos a una posterior validación. Los promedios utilizados corresponden al periodo de referencia 1991-2020

©AEMET: Autorizado el uso de la información y su reproducción citando AEMET como autora de la misma”

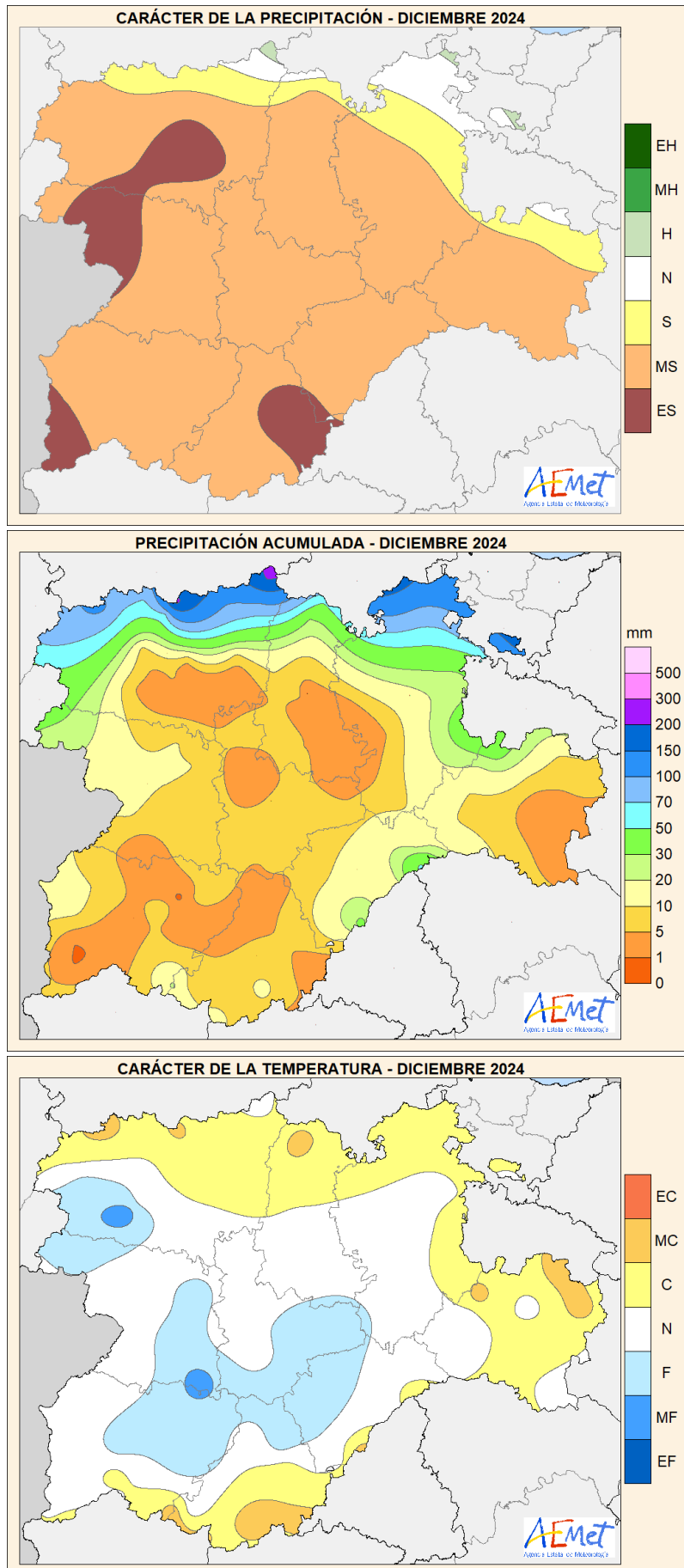


GOBIERNO DE ESPAÑA

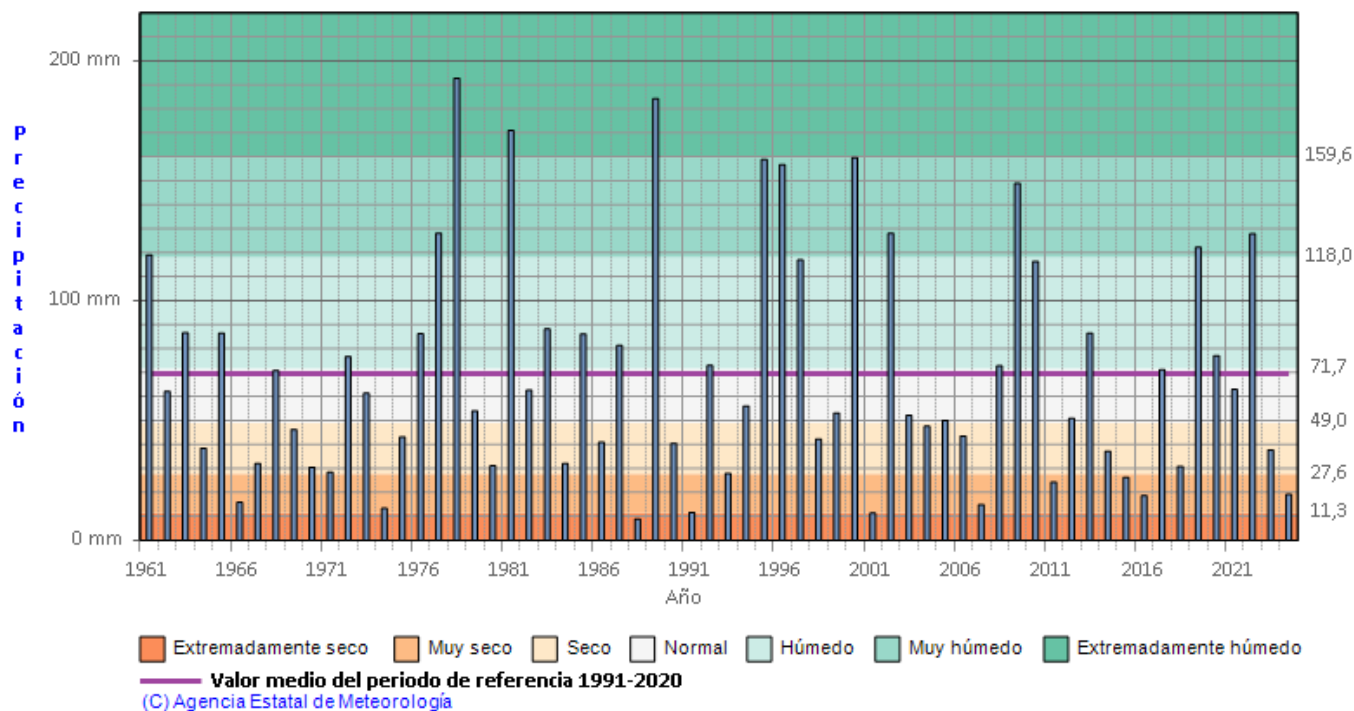
VICEPRESIDENCIA TERCERA DEL GOBIERNO
MINISTERIO PARA LA TRANSICIÓN ECOLÓGICA Y EL RETO DEMOGRÁFICO



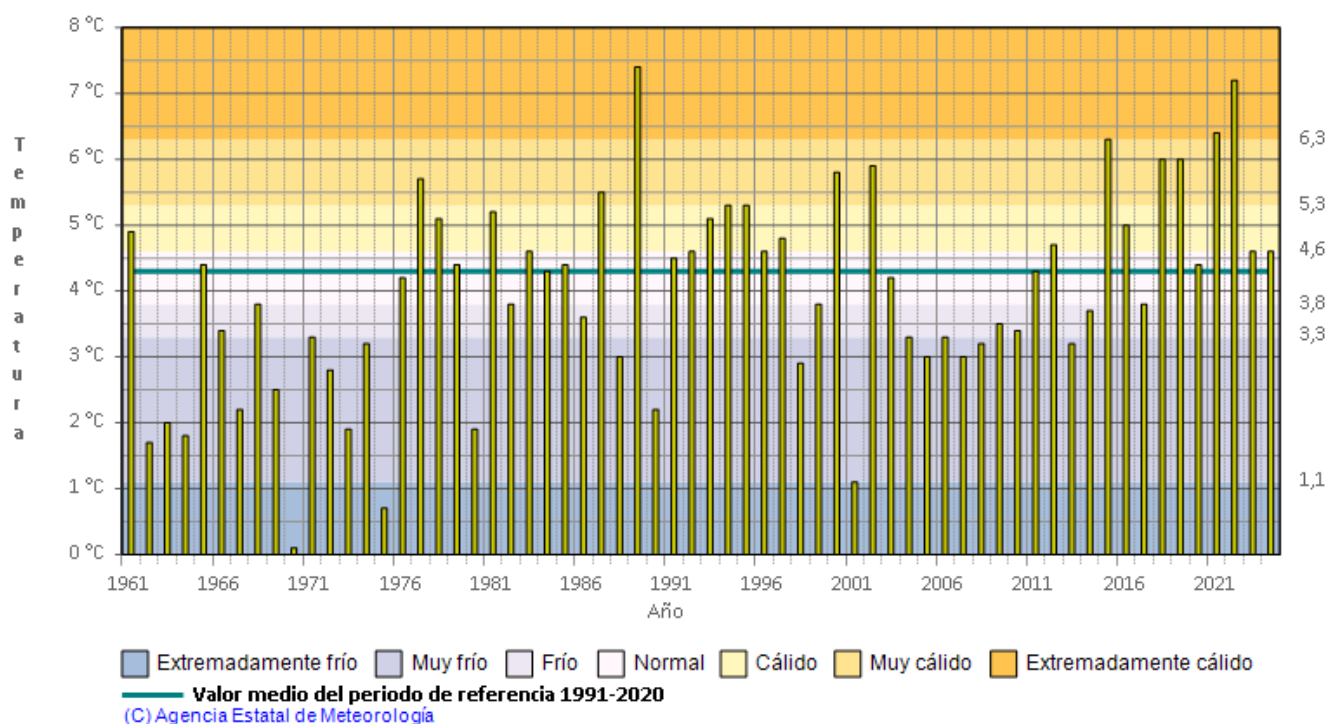
Delegación Territorial en Castilla y León



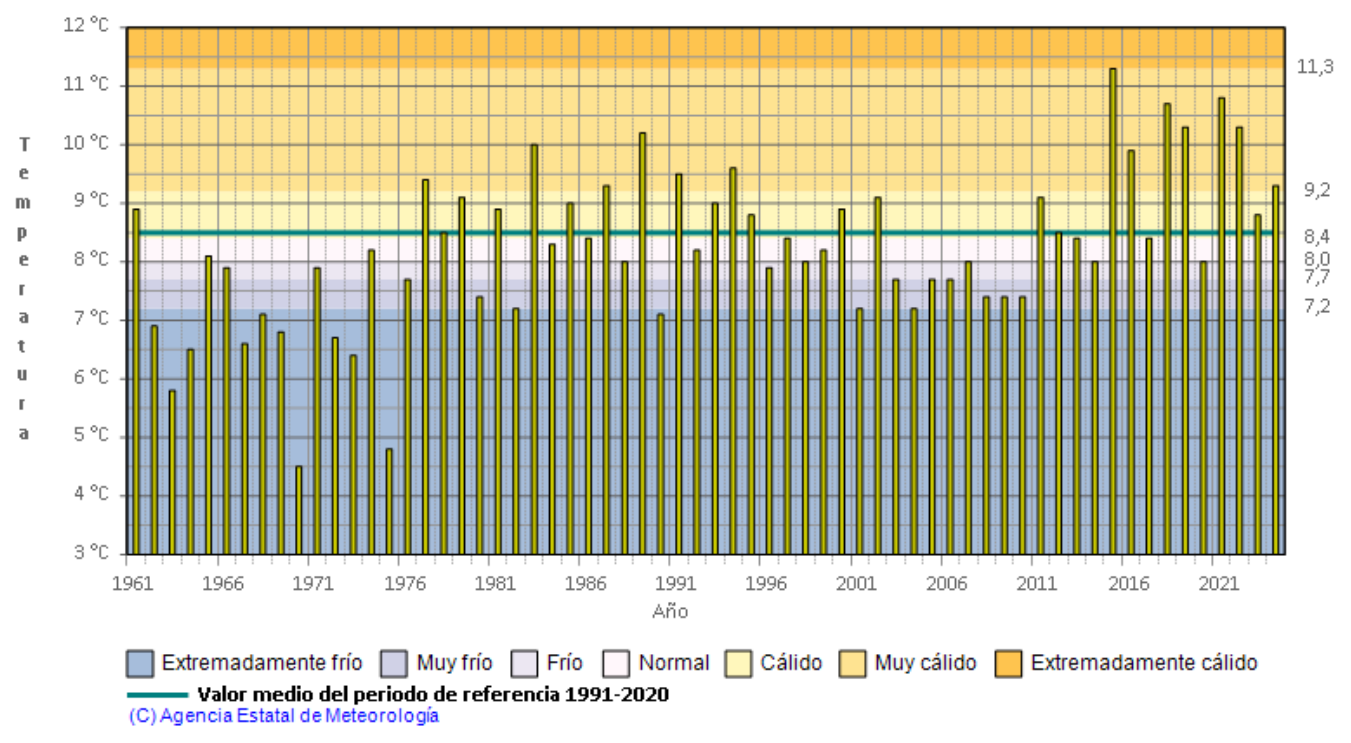
Precipitación. Diciembre
COMUNIDAD AUTÓNOMA DE CASTILLA Y LEÓN



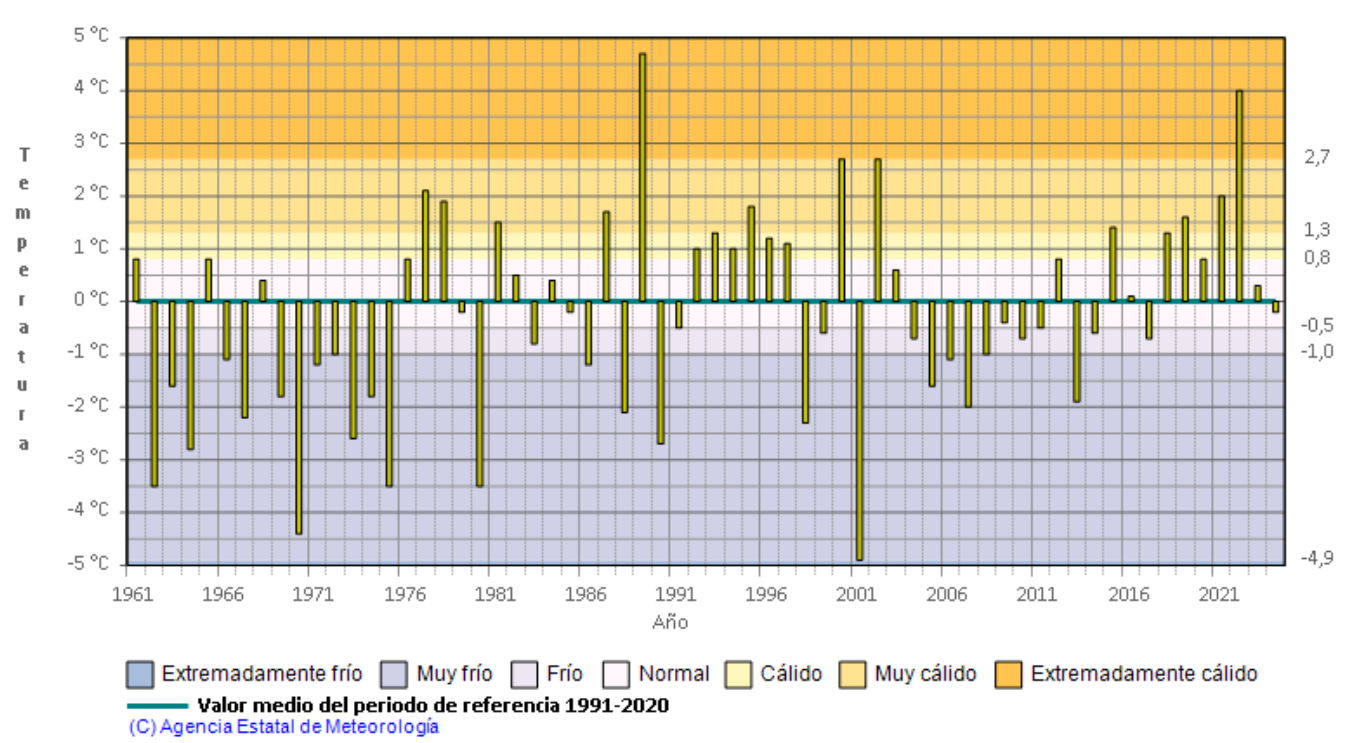
Temperatura media. Diciembre
COMUNIDAD AUTÓNOMA DE CASTILLA Y LEÓN



Temperatura media de las máximas. Diciembre
COMUNIDAD AUTÓNOMA DE CASTILLA Y LEÓN



Temperatura media de las mínimas. Diciembre
COMUNIDAD AUTÓNOMA DE CASTILLA Y LEÓN





GOBIERNO DE ESPAÑA

VICEPRESIDENCIA TERCERA DEL GOBIERNO

MINISTERIO PARA LA TRANSICIÓN ECOLÓGICA Y EL RETO DEMOGRÁFICO



Delegación Territorial en Castilla y León

Clasificación mes de diciembre (en base a precipitación y temperatura) (referencia climática 1991-2020)

(elaborado 02/01/2025)

