

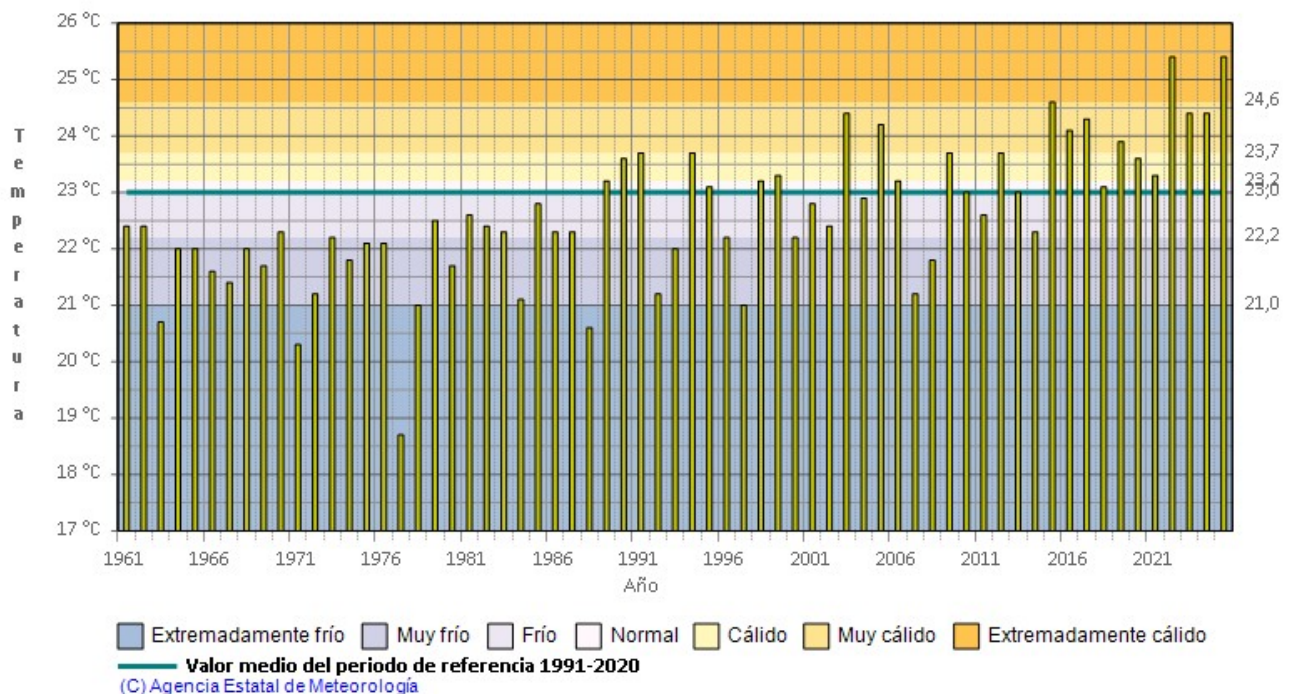
Las características climáticas del verano 2025 en la Comunidad de Madrid:

-TEMPERATURA:

El verano 2025 (periodo comprendido entre el 1 de junio y el 31 de agosto de 2025), en la Comunidad de Madrid, ha tenido un carácter **EXTREMADAMENTE CALIDO**, con una temperatura media de 25.4°C, valor que queda 2.4°C, por encima de la media de esta estación (periodo de referencia 1991-2020). La temperatura media de las máximas ha sido 33.4°C con una anomalía de 2.7°C, y la temperatura media de las mínimas ha sido 17.3°C, con una anomalía de 1.9 ° C superiores a lo normal, resultando así ambas temperaturas, extremadamente cálidas. Ha sido junto con el verano de 2022, el verano más cálido de la serie de datos que comienza en 1961.



Temperatura media. Verano (junio - agosto)
COMUNIDAD DE MADRID



Serie de temperaturas medias en Madrid en el trimestre junio-julio-agosto (1961- 2025)

El mes de **JUNIO de 2025** en la Comunidad de Madrid fue **EXTREMADAMENTE CÁLIDO**, con una temperatura media en la Comunidad de Madrid de 24.8°C, y una anomalía de la temperatura de 3.9°C. La temperatura media de las máximas fue 32.9°C, con una anomalía de 4.7°C, fueron extremadamente cálidas, y la temperatura media de las mínimas del mes de junio, en la Comunidad de Madrid fue de 16.7°C, tuvieron una anomalía de 3.1°C, éstas últimas fueron también extremadamente cálidas. Fue el mes de junio más cálido de la serie histórica. La temperatura más alta registrada en la Comunidad de Madrid en el mes de junio, fue los 41.2°C registrados en Pozuelo de Alarcón el día 29, y la temperatura mínima 5.7°C registrados en Navacerrada el día 4. En Retiro se registró la temperatura máxima de 38.8°C el día 29, y la temperatura mínima de 14.6°C el día 4.

EFEMERIDES DEL MES DE JUNIO DE 2025 EN LA COMUNIDAD DE MADRID

Temperatura media mensual (°C)	Retiro : 27.1
	Navacerrada: 18.3
	Barajas: 26.1
	Colmenar Viejo: 24.7
	Cuatro Vientos: 26.8
	Getafe: 27.1
Temperatura media máximas (°C)	Retiro : 33.8
	Navacerrada: 23.9
	Barajas: 34.7
	Colmenar Viejo: 30.7
	Cuatro Vientos: 34.5
	Getafe: 34.6

Temperatura media mínimas (°C)	Retiro : 20.2
	Navacerrada: 12.7
	Cuatro Vientos: 19.3
	Colmenar Viejo: 18.6

JULIO de 2025 fue **CÁLIDO**, con una temperatura media en la Comunidad de Madrid de 25.0°C, y una anomalía de la temperatura de 0.7°C. La temperatura media de las máximas fue de 33.2°C, con una anomalía de 1.0°C, fueron cálidas, y la temperatura media de las mínimas del mes de julio, en la Comunidad de Madrid fue 16.9°C, tuvieron una anomalía de 0.5°C, éstas últimas fueron también cálidas. Fue el décimo cuarto mes de julio más cálido de la serie histórica. La temperatura más alta registrada en la Comunidad de Madrid en el mes de julio, fue los 40.9°C registrados en Arganda del Rey (Madrid) el día 16, y la temperatura mínima 3.5°C registrados en Rascafría el día 25. En Retiro se registró la temperatura máxima de 38.7°C el día 17, y la temperatura mínima de 15.3°C el día 25

AGOSTO de 2025 ha sido **EXTREMADAMENTE CÁLIDO**, con una temperatura media en la Comunidad de Madrid de 26.4°C, y una anomalía de la temperatura de 2.5°C. La temperatura media de las máximas ha sido 34.2°C, con una anomalía de 2.6°C, han sido extremadamente cálidas, y la temperatura media de las mínimas del mes de agosto, en la Comunidad de Madrid ha sido 18.6°C, han tenido una anomalía de 2.4°C, éstas últimas han sido también extremadamente cálidas. A destacar la intensa ola de calor que ha tenido lugar entre el 3 y el 18 de agosto. Ha sido el segundo mes de agosto más cálido de la serie histórica, después de agosto de 2024. La temperatura más alta registrada en la Comunidad de Madrid en el mes de agosto, fue los 42.4°C registrados en Arganda del Rey el día 12, y la temperatura mínima 5.3°C registrados en Navacerrada el día 29. En Retiro se registró la temperatura máxima de 40.3°C el día 17, y la temperatura mínima de 17.0°C el día 28.

[EFEMERIDES DEL MES DE AGOSTO DE 2025 EN LA COMUNIDAD DE MADRID](#)

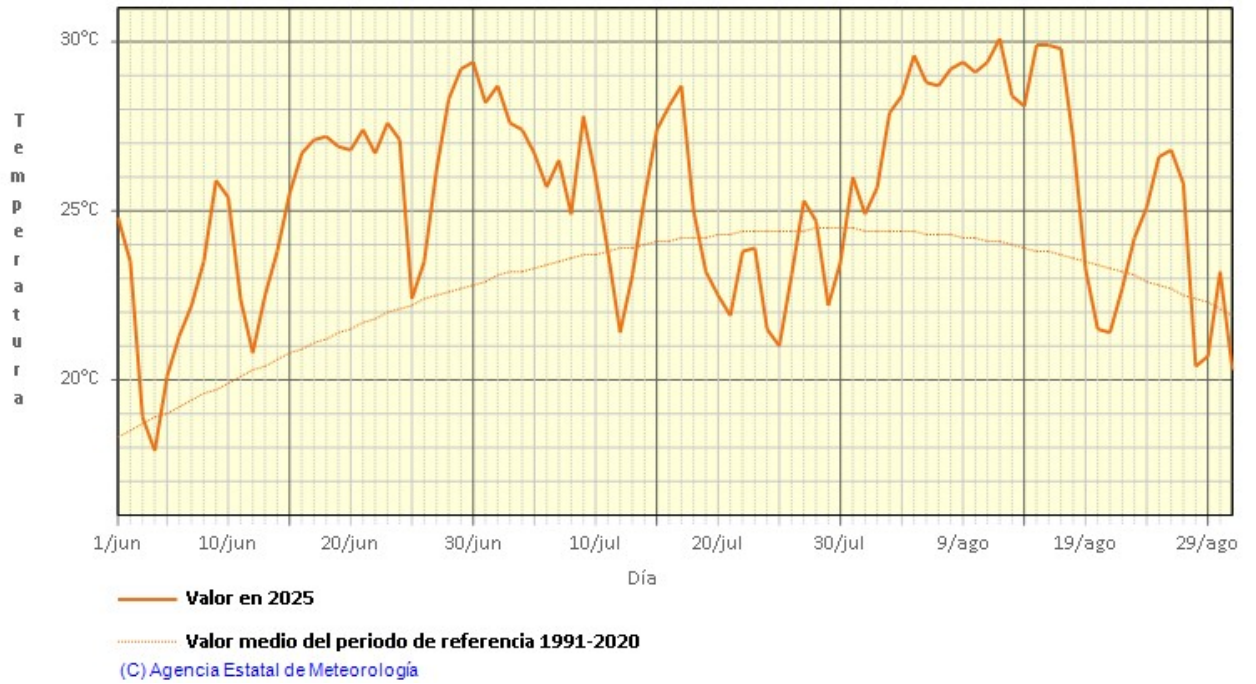
Temperatura media mensual (°C)	Retiro : 28.7
Temperatura media máximas (°C)	Navacerrada: 26.1
Temperatura media mínimas (°C)	Colmenar Viejo: 20.3
Temperatura máxima diaria (°C)	Navacerrada: 32.8°C el día 16

Temperatura mínima diaria más alta (°C)

Getafe: 27.3°C el día 12



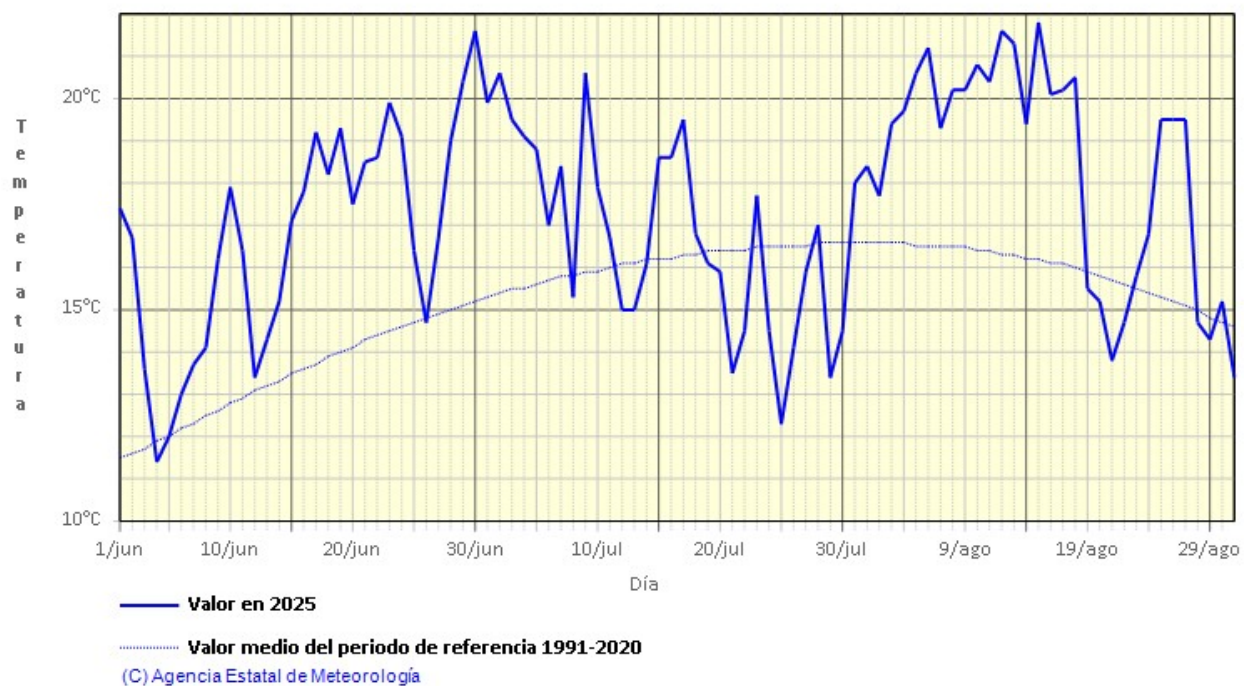
Temperatura media. Verano (junio - agosto) 2025
COMUNIDAD DE MADRID



Temperatura media de las máximas. Verano (junio - agosto) 2025
COMUNIDAD DE MADRID



Temperatura media de las mínimas. Verano (junio - agosto) 2025
COMUNIDAD DE MADRID

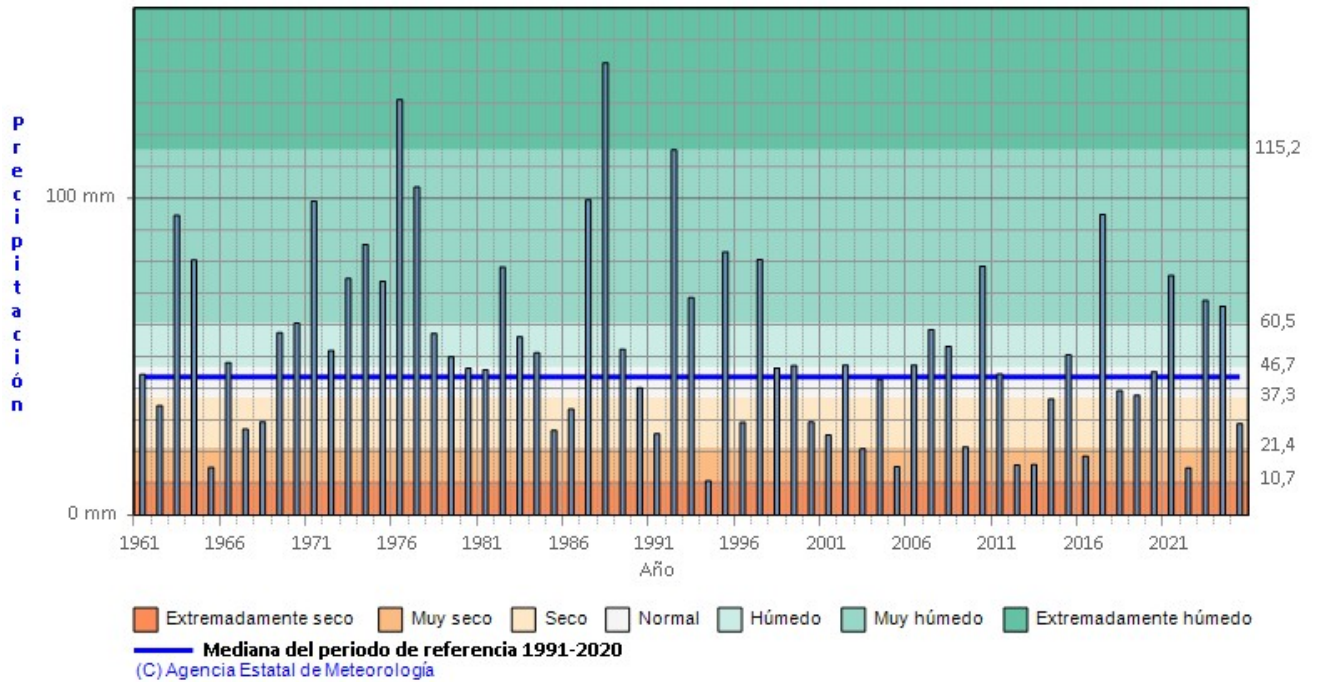


-PRECIPITACIÓN:

El verano 2025 en la Comunidad de Madrid, ha sido en su conjunto **SECO**, con una precipitación media de 28.8 mm, valor que representa el 64 % del valor medio del trimestre, según el periodo de referencia 1991-2020.



Precipitación. Verano (junio - agosto)
COMUNIDAD DE MADRID



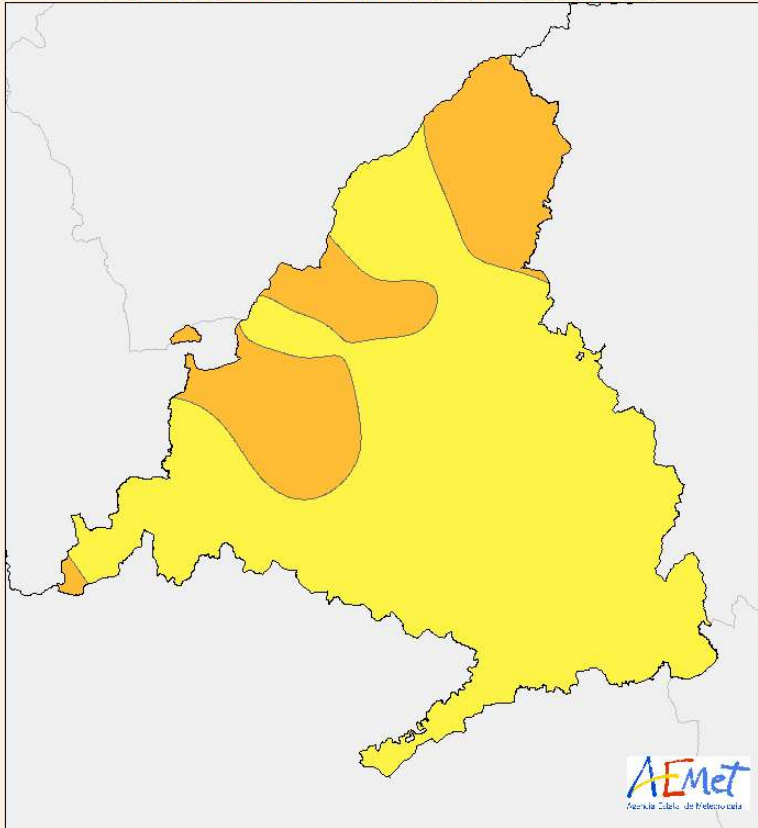
Serie de precipitaciones medias en Madrid en el trimestre junio- julio-agosto (1961-2025)

JUNIO fue en su conjunto **NORMAL**, con una precipitación media en la Comunidad de Madrid de 14.8 l/m², valor que representa un 64% de su valor de referencia (periodo 1991 a 2020). Las mayores precipitaciones diarias se registraron el día 11 de junio, como los 17.8 l/m² de Retiro y Cuatro Vientos, y los 18.4 l/m² de Navacerrada y Alpedrete, en las tormentas de este día 11 se registraron en 10 minutos, 7.8 l/m² en Retiro, y 10.6 l/m² en Cuatro Vientos

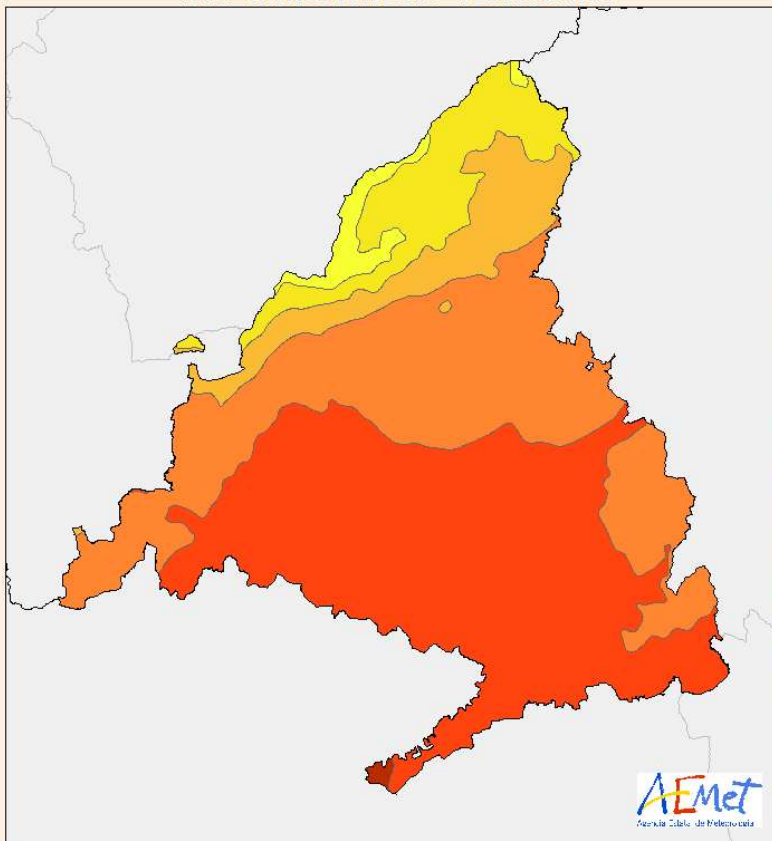
JULIO fue en su conjunto **HUMEDO**, con una precipitación media en la Comunidad de Madrid de 9.9 l/m², valor que representa un 105% de su valor de referencia (periodo 1991 a 2020). Las mayores precipitaciones diarias se registraron a principios de mes, en las tormentas de los días 2 y 3, como los 22.0 l/m² del día 3 en Alcalá de Henares, y los 19.6 l/m² del día 2 en Rascafría., en 10 minutos, se registraron en Alcalá de Henares 7.0 l/m², y en Rascafría 6.8 l/m².

AGOSTO ha sido en su conjunto **SECO**, con una precipitación media en la Comunidad de Madrid de 4.1 l/m², valor que representa un 33% de su valor de referencia (periodo 1991 a 2020). Las mayores precipitaciones diarias se registraron el día 11 de agosto, como los 31.6 l/m² del Alto de los Leones, y los 13.4 l/m² de las Rozas de Puerto Real, también el día 1 de agosto se registraron en Aranjuez 10.5 l/m².

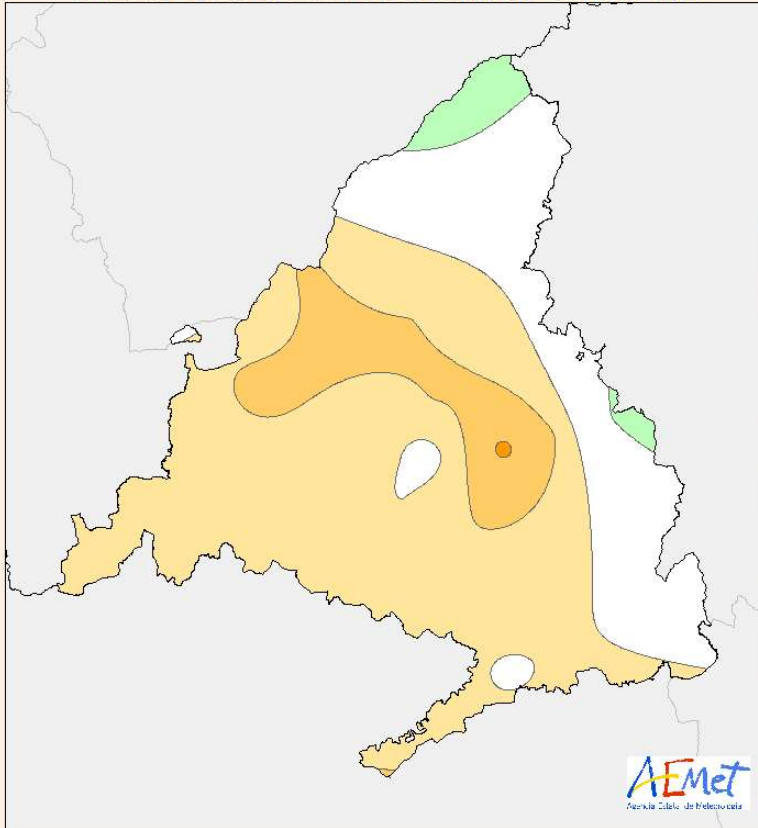
ANOMALÍAS DE LA TEMPERATURA - VERANO 2025



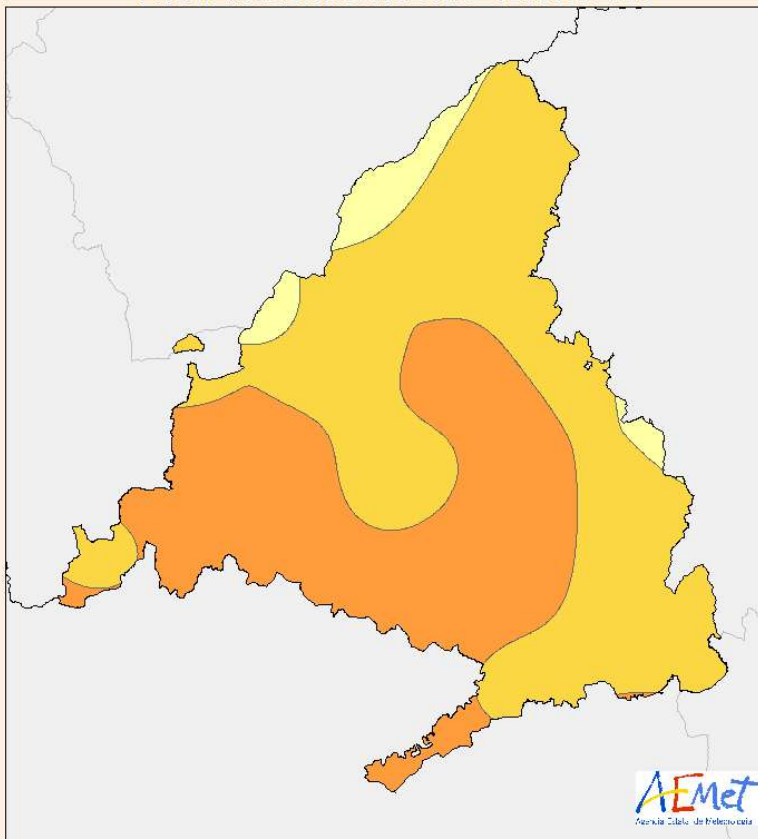
TEMPERATURA MEDIA - VERANO 2025



% DE LA PREC. RESPECTO DE LA MEDIA - VERANO 2025



PRECIPITACIÓN ACUMULADA - VERANO 2025



TABLAS DE TEMPERATURA Y PRECIPITACION VERANO 2025 EN LA COMUNIDAD DE MADRID**TEMPERATURA MAXIMA ABSOLUTA DEL VERANO 2025 EN LA COMUNIDAD DE MADRID**

ESTACIÓN	TEMPERATURA MAXIMA ABSOLUTA (°C)	Fecha
Navacerrada	32.8	16/08/2025
Aranjuez	41.4	16/08/2025
Rascafría "El Paular"	37.5	17/08/2025
Buitrago	37.5	16/08/2025
Somosierra	36.6	9/08/2025
El Goloso	38.0	17/08/2025
Barajas	41.2	17/08/2025
Alcalá de Henares "El Encín"	41.7	16/08/2025
Torrejón de Ardoz	40.8	17/08/2025
Colmenar Viejo	38.0	16/08/2025
Pozuelo de Alarcón	41.5	16/08/2025
Retiro	40.3	17/08/2025
Cuatro Vientos	41.0	16,17/08/2025
Getafe	40.8	16/08/2025
Tielmes	40.7	17/08/2025
Alpedrete	40.1	16/08/2025
Valdemorillo	39.9	17/08/2025
Arganda del Rey	42.4	12,16/08/2025

TEMPERATURA MINIMA ABSOLUTA DEL VERANO 2025 EN LA COMUNIDAD DE MADRID

ESTACIÓN	TEMPERATURA MINIMA ABSOLUTA (° C)	Fecha
Navacerrada	5.0	21/07/2025
Aranjuez	10.3	4/06/2025
Rascafría	3.5	25/07/2025
Somosierra	5.4	25/07/2025
El Goloso	10.7	28/08/2025
Barajas	12.2	5/06/2025
Alcalá de Henares "El Encín"	10.8	29/08/2025
Torrejón de Ardoz	11.2	5/06/2025
Arganda del Rey	11.8	4/06/2025
Colmenar Viejo	11.8	25/07/2025
Pozuelo de Alarcón	11.2	4/06/2025
Retiro	14.6	4/06/2025
Cuatro Vientos	12.5	4/06/2025
Getafe	13.3	4/06/2025
Tielmes	11.1	29/08/2025
Alpedrete	11.0	25/07/2025
Las Rozas de Puerto Real	10.4	21/07/2025
Valdemorillo	12.8	25/07/2025

PRECIPITACION MÁXIMA DIARIA DEL VERANO 2025 EN LA COMUNIDAD DE MADRID

ESTACIÓN	PRECIPITACIÓN MÁXIMA DIARIA (L/M ²)	Fecha
Navacerrada	18.4	11/06/2025
Rascafría “El Paular”	19.6	2/07/2025
El Goloso	14.2	11/06/2025
Barajas	3.2	4/07/2025
Madrid “ Ciudad Universitaria”	15.0	11/06/2025
Torrejón de Ardoz	9.5	3/07/2025
Colmenar Viejo	4.6	4/07/2025
Pozuelo de Alarcón	12.0	11/06/2025
Retiro	17.8	11/06/2025
Cuatro Vientos	17.8	11/06/2025
Getafe	5.3	3/07/2025
Alto los Leones	31.6	11/08/2025
Alpedrete	18.4	11/06/2025

Precipitación medida de 07 UTC a 07 UTC