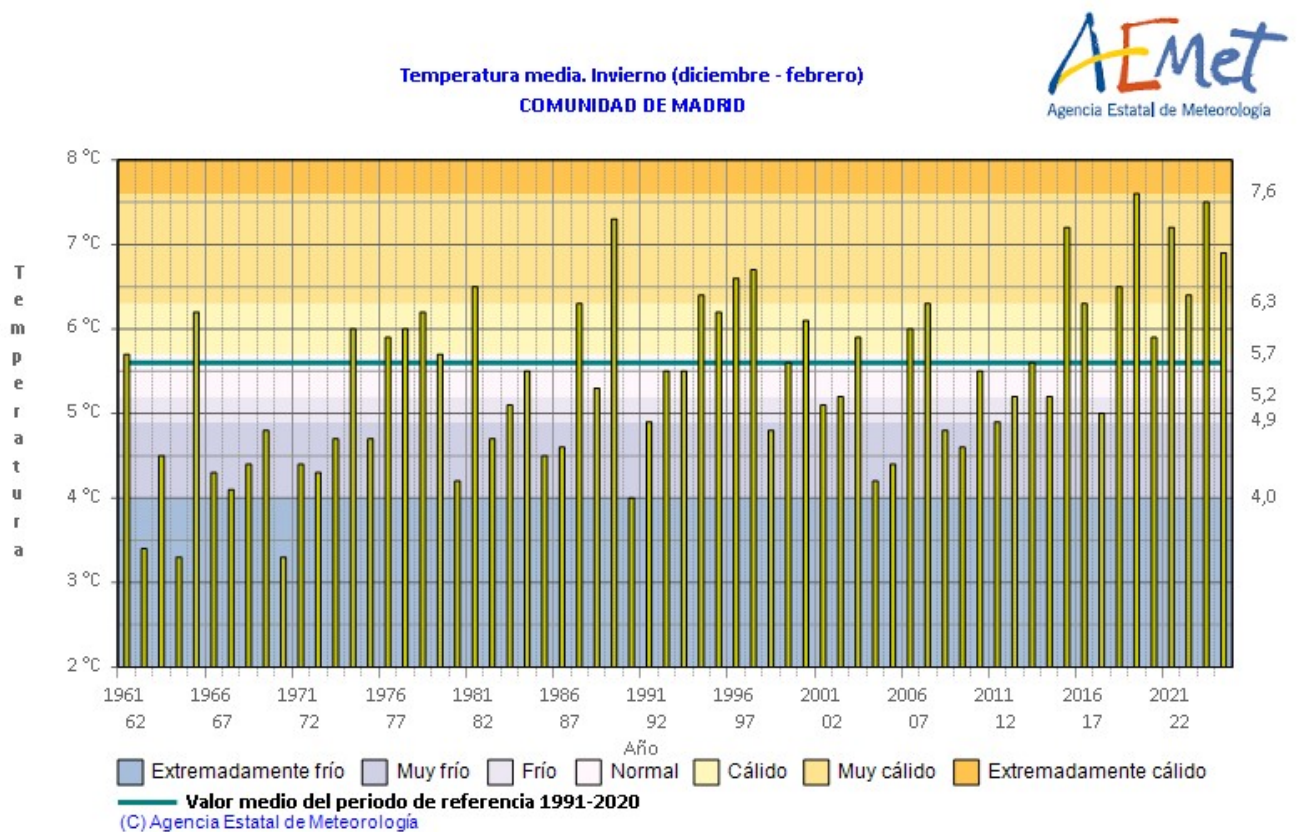


Delegación Territorial en Madrid
Sección de Climatología

Las características climáticas del invierno de 2024/25 en la Comunidad de Madrid:

-TEMPERATURA:

El invierno 2024/25 (periodo comprendido entre el 1 de diciembre y el 29 de febrero de 2025), ha tenido un carácter **MUY CALIDO** con una temperatura media de 6.9 ° C, valor que queda 1.3 ° C, por encima de la media de esta estación (periodo de referencia 1991-2020). Este invierno ha sido el sexto invierno más cálido de la serie que comienza en 1961, por detrás de los inviernos 2019/20, 2023/24, 1989/90, 2021/22 y 2015/16. La temperatura media de las máximas ha sido 12.2 ° C, y la anomalía de la temperatura media de las máximas se situaron 1.8 ° C por encima del valor normal del trimestre, han sido muy cálidas, y la temperatura media de las mínimas ha sido 1.6 ° C, han sido 0.8 ° C superiores a lo normal, estas últimas temperaturas han sido cálidas.



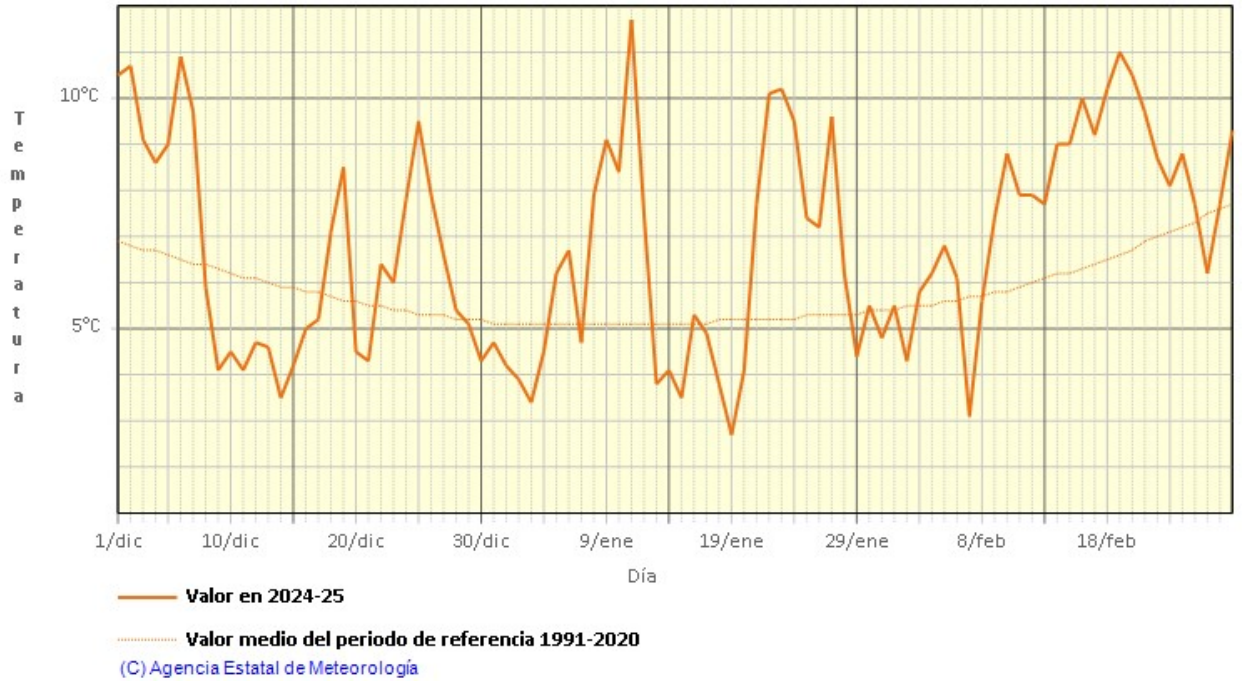
Serie de temperaturas medias en Madrid en el trimestre diciembre-enero-febrero (1961- 2025)

DICIEMBRE fue **MUY CALIDO**, con una temperatura media en la Comunidad de Madrid de 6.5 ° C, y una anomalía de la temperatura de 0.8 ° C. La temperatura media de las máximas fue 12.0 ° C, con una anomalía de 1.9 ° C, fueron muy cálidas, y la temperatura media de las mínimas del mes de diciembre, en la Comunidad de Madrid fue 1.1 ° C, tuvieron una anomalía de -0.1 ° C, éstas últimas fueron normales, fue el décimo tercero mes de diciembre más cálido de la serie de datos. La temperatura más alta registrada en la Comunidad de Madrid en el mes de diciembre, fue los 20.8 ° C registrados en Alpedrete el día 6, y la temperatura mínima -6.5 ° C registrados en Rascafría el día 21. En Retiro se registró la temperatura máxima de 16.6 ° C el día 7, y la temperatura mínima de 0.1 ° C los días 15 y 21 de diciembre.

ENERO fue **MUY CALIDO**, con una temperatura media en la Comunidad de Madrid de 6.2 ° C, y una anomalía de la temperatura de 1.2 ° C. La temperatura media de las máximas fue 10.8 ° C, con una anomalía de 1.2 ° C, fueron muy cálidas, y la temperatura media de las mínimas del mes de enero, en la Comunidad de Madrid fue 1.6 ° C, tuvieron una anomalía de 1.2 ° C, éstas últimas también fueron muy cálidas. Fue el noveno mes de enero más cálido de la serie de datos. La temperatura más alta registrada en la Comunidad de Madrid en el mes de enero, fue los 20.3 ° C registrados en San Sebastián de los Reyes el día 11, y la temperatura mínima -8.9 ° C registrados en Rascafría el día 14. En Retiro se registró la temperatura máxima de 18.9 ° C el día 11, y la temperatura mínima de -1.5 ° C el día 15, en el mes de enero en Retiro se han registrado 4 días de heladas

FEBRERO ha sido **MUY CALIDO**, con una temperatura media en la Comunidad de Madrid de 7.9 ° C, y una anomalía de la temperatura de 1.7 ° C. La temperatura media de las máximas ha sido 13.9 ° C, con una anomalía de 2.4 ° C, han sido muy cálidas, y la temperatura media de las mínimas del mes de febrero, en la Comunidad de Madrid ha sido 2.0 ° C, han tenido una anomalía de 1.1 ° C, éstas últimas han sido cálidas. Ha sido el undécimo mes de febrero más cálido de la serie de datos. La temperatura más alta registrada en la Comunidad de Madrid en el mes de febrero, fue los 20.2 ° C registrados en Aranjuez el día 18, y la temperatura mínima -6.0 ° C registrados en Somosierra el día 8. En Retiro se registró la temperatura máxima de 17.9 ° C el día 16, y la temperatura mínima de 1.2 ° C el día 7.

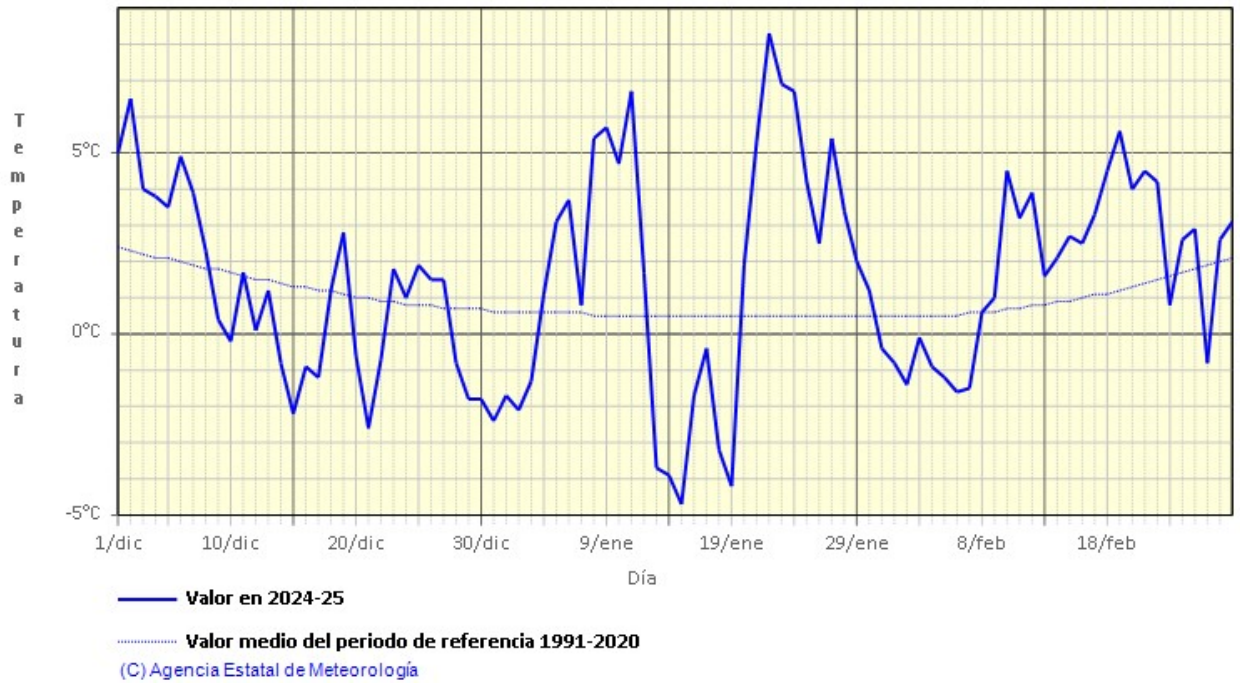
Temperatura media. Invierno (diciembre - febrero) 2024-25
COMUNIDAD DE MADRID



Temperatura media de las máximas. Invierno (diciembre - febrero) 2024-25
COMUNIDAD DE MADRID

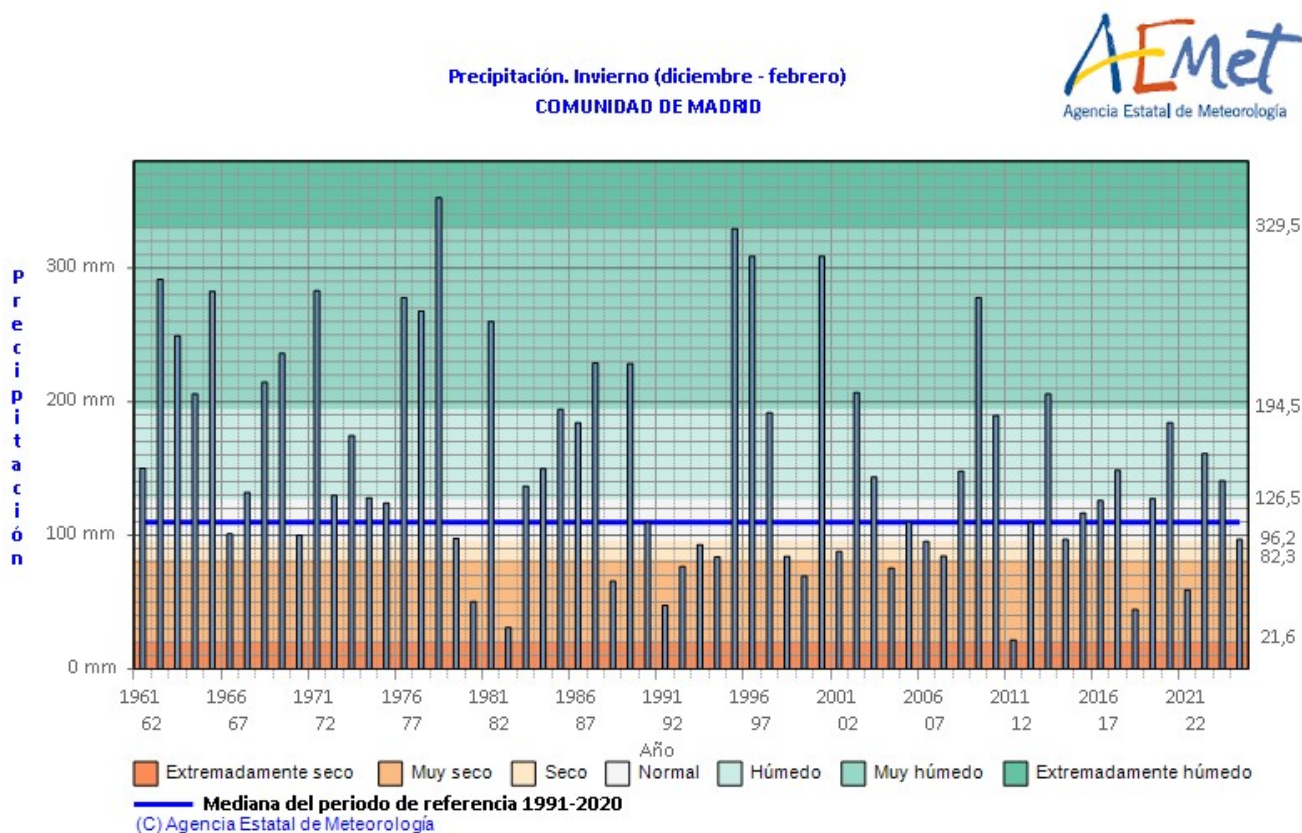


Temperatura media de las mínimas. Invierno (diciembre - febrero) 2024-25
COMUNIDAD DE MADRID



-PRECIPITACIÓN:

El invierno 2024/25 en la Comunidad de Madrid, ha sido en su conjunto **NORMAL**, con una precipitación media de 96.8 mm, valor que representa un 70% del valor medio del trimestre, según el periodo de referencia 1991-2020.



Serie de precipitaciones medias en Madrid en el trimestre diciembre-enero-febrero (1961-2025)

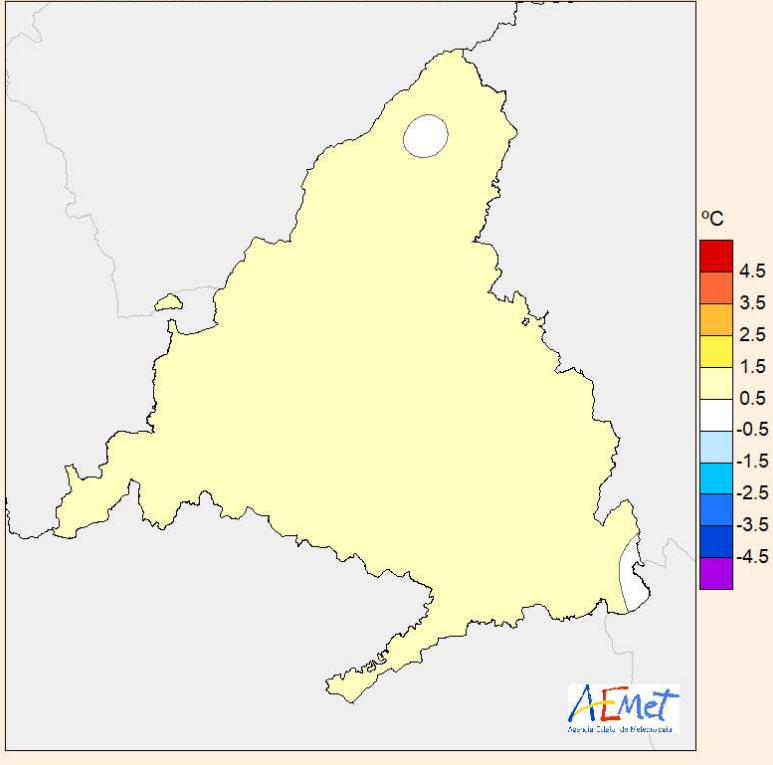
DICIEMBRE fue en su conjunto **EXTREMADAMENTE SECO**, con una precipitación media en la Comunidad de Madrid de 4.9 l/m², valor que representa un 9% de su valor de referencia (periodo 1991 a 2020). Fue el segundo mes de diciembre más seco de la serie histórica. Las mayores precipitaciones diarias, se registraron el día 3 de diciembre, como los 17.6 l/m² de Somosierra, y los 15.8 l/m² en Navacerrada.

ENERO fue en su conjunto **MUY HUMEDO**, con una precipitación media en la Comunidad de Madrid de 70.3 l/m², valor que representa un 156% de su valor de referencia (periodo 1991 a 2020). Las mayores precipitaciones diarias, se registraron el día 27, como los 35.6 l/m² de Aranjuez, el día 26 se registraron 34.0 l/m² en Rascafría, y 27.0 l/m² en Colmenar Viejo.

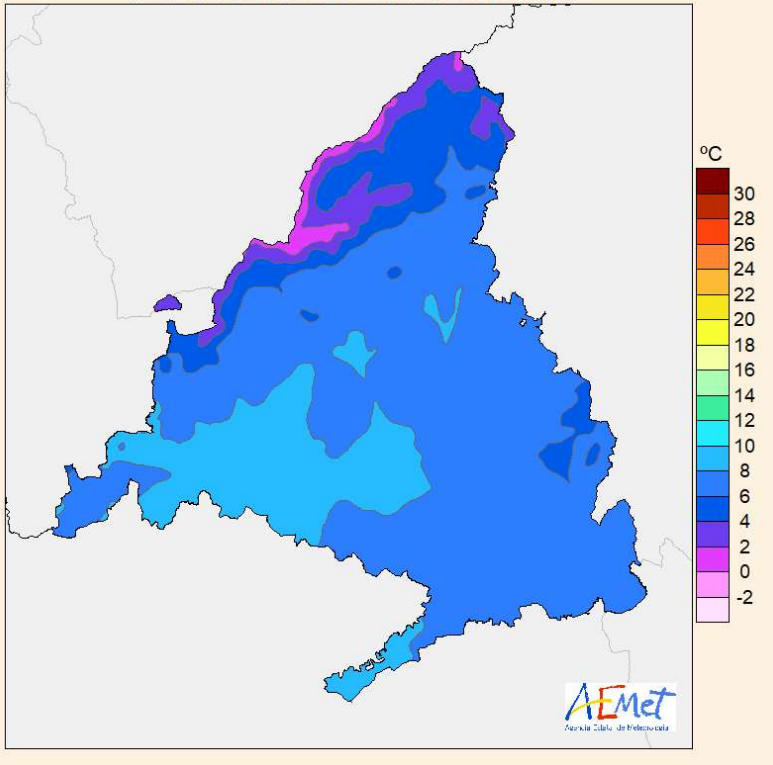
FEBRERO ha sido en su conjunto **SECO**, con una precipitación media en la Comunidad de Madrid de 21.6 l/m², valor que representa un 55% de su valor de referencia (periodo 1991 a 2020). Las mayores precipitaciones diarias, se registraron el día 11, como los 18.2 l/m² de Somosierra, 16.3 l/m² en Retiro, y 15.6 l/m² en Pozuelo de Alarcón.

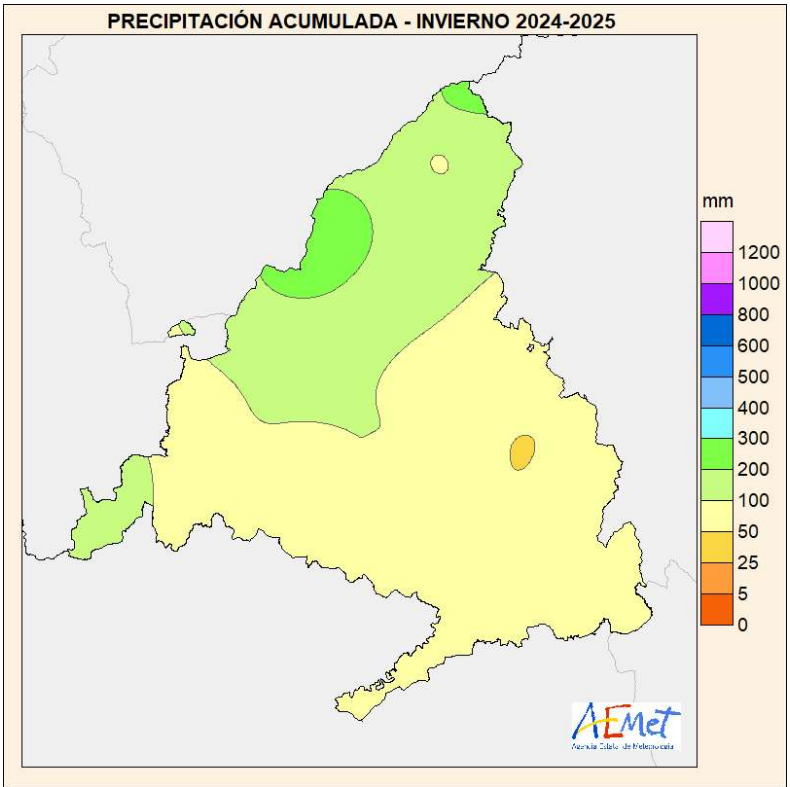
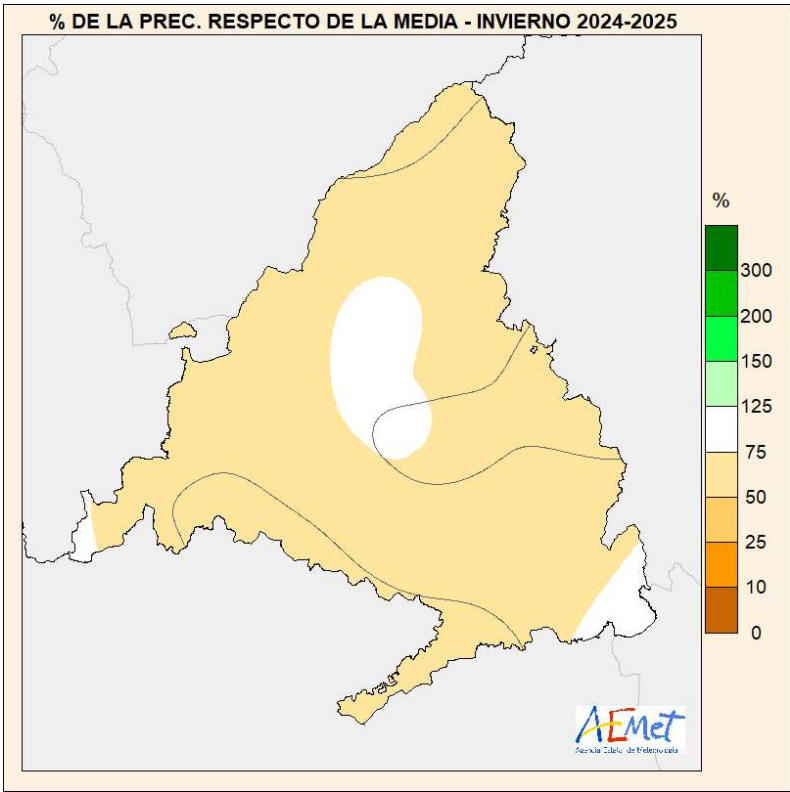
En Navacerrada, este invierno se han registrado 24 días de nieve, 7 en diciembre, 10 en enero, y 7 días en febrero, ha sido el noveno invierno con menor número de días de nieve de la serie histórica, que comienza en 1960.

ANOMALÍAS DE LA TEMPERATURA - INVIERNO 2024-2025



TEMPERATURA MEDIA - INVIERNO 2024-2025





TABLAS DE TEMPERATURA Y PRECIPITACION INVIERNO 2024-2025 EN LA COMUNIDAD DE MADRID**TEMPERATURA MAXIMA ABSOLUTA DEL INVIERNO 2024- 2025 , EN LA COMUNIDAD DE MADRID**

ESTACIÓN	TEMPERATURA MAXIMA ABSOLUTA (° C)	Fecha
Navacerrada	12.7	25/12/2024
Aranjuez	20.2	18/02/2025
Rascafría "El Paular"	18.9	16/02/2025
Buitrago	18.2	25/12/2024
Somosierra	14.8	18/12/2024
Barajas	19.9	11/01/2025
Alcalá de Henares "El Encín"	19.3	11/01/2025
Torrejón de Ardoz	19.5	25/12/2024
Arganda del Rey	19.8	18/02/2025
Colmenar Viejo	16.9	6/12/2024
Pozuelo de Alarcón	19.1	16/02/2025
Retiro	18.9	11/01/2025
Cuatro Vientos	18.5	11/01/2025
Getafe	19.5	11/01/2025
Tielmes	18.7	16/02/2025
Alpedrete	20.8	6/12/2024
Las Rozas de Puerto Real	18.3	6/12/2024
Valdemorillo	17.2	16/02/2025

TEMPERATURA MINIMA ABSOLUTA DEL INVIERNO 2024-2025 EN LA COMUNIDAD DE MADRID

ESTACIÓN	TEMPERATURA MINIMA ABSOLUTA (° C)	Fecha
Navacerrada	-6.2	9/12/2024
Aranjuez	-8.6	15/01/2025
Rascafría	-8.9	14/01/2025
Buitrago	-8.2	14/01/2025
Somosierra	-5.8	13/01/2025
El Goloso	-5.0	15/01/2025
Barajas	-7.1	15/01/2025
Alcalá de Henares "El Encín"	-8.8	15/01/2025
Torrejón de Ardoz	-7.8	15/01/2025
Arganda del Rey	-8.5	15/01/2025
Colmenar Viejo	-7.0	19/01/2025
Pozuelo de Alarcón	-7.5	15/01/2025
Retiro	-1.5	15/01/2025
Cuatro Vientos	-3.0	15/01/2025
Getafe	-4.5	15/01/2025
Tielmes	-7.6	15/01/2025
Alpedrete	-3.1	14/01/2025
Las Rozas de Puerto Real	-2.3	14/01/2025
Valdemorillo	-2.5	15/01/2025

TEMPERATURA MÍNIMA MÁXIMAS DEL INVIERNO 2024-2025, EN LA COMUNIDAD DE MADRID

ESTACIÓN	TEMPERATURA MINIMA DE LAS MAXIMAS (° C)	Fecha
Navacerrada	-3.7	11/12/2024
Aranjuez	6.0	14/12/2024
Rascafría "El Paular"	2.2	11/12/2024
Buitrago	3.2	4/01/2025
Somosierra	-1.0	11/12/2024
Barajas	7.0	4/01/2025
Alcalá de Henares "El Encín"	7.1	4/01/2025
Torrejón de Ardoz	7.2	4/01/2025
Arganda del Rey	8.5	20/01/2025
Colmenar Viejo	3.5	4/01/2025
Pozuelo de Alarcón	6.7	20/01/2025
Retiro	6.5	20/01/2025
Cuatro Vientos	7.0	20/01/2025
Getafe	7.5	14/12/2024
Tielmes	7.0	14/12/2024
Alpedrete	4.5	11/12/2024
Valdemorillo	5.2	11/12/2024

PRECIPITACION MÁXIMA DIARIA DEL INVIERNO 2024-2025, EN LA COMUNIDAD DE MADRID

ESTACIÓN	PRECIPITACIÓN MÁXIMA DIARIA (L/M²)	Fecha
Navacerrada	30.6	21/01/2025
Buitrago	13.8	20/01/2025
El Goloso	18.6	26/01/2025
Barajas	13.8	27/02/2025
Alcalá de Henares "El Encín "	9.8	11/02/2025
Torrejón de Ardoz	11.2	11/02/2025
Arganda del Rey	10.2	27/01/2025
Colmenar Viejo	11.5	11/02/2025
Ciudad Universitaria	16.3	11/02/2025
Retiro	16.3	11/02/2025
Cuatro Vientos	12.8	11/02/2025
Getafe	15.1	27/01/2025
Alpedrete	19.6	21/01/2025
Rozas de Puerto Real	18.6	22/01/2025
Valdemorillo	28.4	26/01/2025

Precipitación medida de 07 UTC a 07 UTC