

AVANCE CLIMATOLÓGICO MENSUAL

Julio de 2015 en MADRID

Este mes las temperaturas medias han estado muy por encima de los valores normales; Ha sido el mes de julio más cálido de toda la serie de datos que se dispone en todos los observatorios, en Retiro se registró la temperatura máxima del mes de 39.6 °C el día 6, y la temperatura mínima más alta del mes de Julio fue el día 17 con 25.6° C; tanto las temperaturas máximas como las mínimas han sido muy elevadas resultando así que tanto las temperaturas medias de las máximas y de las mínimas de todos los observatorios hayan sido efemérides así como la temperatura media del mes. La temperatura más alta registrada en la Comunidad de Madrid en el mes de julio fueron los 42 °C registrados en Aranjuez el día 6, y la temperatura mínima más baja fué los 9.5 °C registrados en Navacerrada el día 31.

Las escasas precipitaciones, han hecho que el mes resulte seco en la mayoría de los observatorios, excepto en Navacerrada donde ha resultado Normal, las precipitaciones se concentraron en torno a las tormentas del día 22, en el que destaca Pozuelo de Alarcón donde se registraron 6.6 l/m² en 10 minutos, y en las tormentas de los últimos días del mes destacar los 6.8 l/m² en 10 minutos en el Alto de los Leones del día 30.

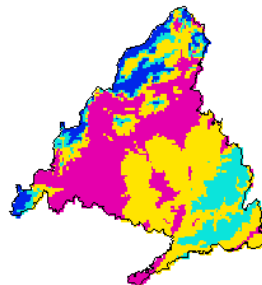
Temperatura (°C)

| Observatorio | Temperatura media | Anomalía | Carácter térmico del mes |
|-------------------|-------------------|----------|--------------------------|
| Retiro | 29.8 | +4.2 | Extremadamente cálido |
| Navacerrada | 20.6 | +3.6 | Extremadamente cálido |
| Barajas | 28.9 | +3.7 | Extremadamente cálido |
| Torrejón de Ardoz | 28.8 | +3.6 | Extremadamente cálido |
| Getafe | 29.9 | +4.0 | Extremadamente cálido |
| Cuatro Vientos | 29.4 | +3.8 | Extremadamente cálido |

-Anomalía: Diferencia entre la temperatura media del mes y la normal del periodo de referencia (1981/2010) expresada en °C.

- Carácter termométrico del mes: "Muy Frío" (MF), "Frío" (F), "Normal" (N), "Cálido" (C) o "Muy Cálido" (MC), según los quintiles de las temperaturas mensuales medias del periodo 1981/2010. (Extremadamente frío (EF) o cálido (EC) cuando la temperatura está fuera de su rango en dicho periodo

julio 2015: Anomalía de la temperatura media mensual respecto al periodo 1981-2010

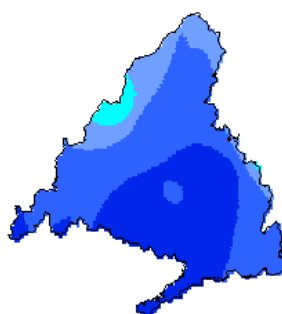


Precipitación mensual (l/m²)

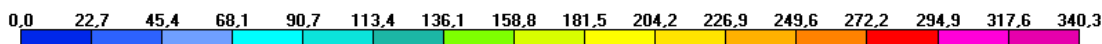
| Observatorio | Precipitación | Carácter pluviométrico del mes |
|-------------------|---------------|--------------------------------|
| Retiro | 3.6 | Seco |
| Navacerrada | 21.2 | Normal |
| Barajas | 0.3 | Seco |
| Torrejón de Ardoz | 0.5 | Seco |
| Getafe | 0.2 | Seco |
| Cuatro Vientos | 1.6 | Seco |

- Carácter pluviométrico del mes: "Muy Seco" (MS), "Seco" (S), "Normal" (N), "Húmedo" (H) o "Muy Húmedo" (MH), según los quintiles de las precipitaciones totales mensuales del periodo 1981/2010. (Extremadamente seco (ES) o Húmedo (EH) cuando la precipitación está fuera de su rango en dicho periodo)

julio 2015: Porcentaje de la precipitación mensual respecto al periodo 1981-2010, expresada en % de la r



© Agencia Estatal de Meteorología



“A partir del mes de enero de 2015 la información contenida en los Avances Climatológicos de AEMET estará referida para todas las variables climáticas al nuevo periodo de referencia 1981-2010, por lo que pueden existir diferencias significativas con los resultados que se obtendrían con el periodo de referencia anterior (1971-2000)”

Los datos empleados para elaborar este avance climatológico son provisionales y están sujetos a una posterior validación”

[CORREO ELECTRONICO](mailto:Scrtmad@aemet.es)

Scrtmad@aemet.es

Madrid a 5 de agosto de 2015
C/ Rios Rosas 44A-5ªA
28003 MADRID
Tfno: 91 533 51 43
Fax: 91 534 28 25

©AEMET.: Autorizado el uso de la información y su reproducción citando AEMET como autora de la misma