

**AVANCE CLIMATOLÓGICO MENSUAL**

**Enero de 2016 en MADRID**

Este mes las temperaturas medias han estado muy por encima de sus valores normales resultando un mes extremadamente cálido, en Navacerrada ha sido cálido; en los observatorios meteorológicos de Retiro, y Barajas, este mes de enero ha sido el más cálido de toda la serie de datos que se dispone. La temperatura más alta registrada en la Comunidad de Madrid en el mes de enero fue los 21.3 ° C registrados en Aranjuez el día 24, y la temperatura mínima más baja fue los -7.8 ° C registrados en Navacerrada el día 16; en Retiro se registró la temperatura máxima del mes de 17.5 ° C el día 24.

En lo relativo a las precipitaciones, enero ha resultado húmedo;

Destacar las rachas máximas de viento en Navacerrada, de los días 4, 6, y 7, de 118, 105 y 111 Km/hora respectivamente.

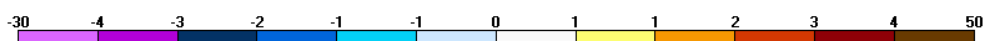
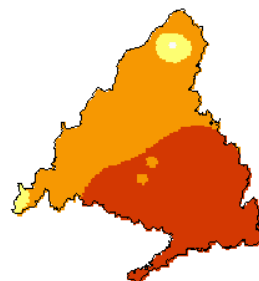
Temperatura (° C)

Observatorio	Temperatura media	Anomalía	Carácter térmico del mes
Retiro	8.4	+2.1	Extremadamente cálido
Navacerrada	1.1	+1.5	Cálido
Barajas	8.2	+2.7	Extremadamente cálido
Torrejón de Ardoz	7.7	+2.1	Muy Cálido
Getafe	8.3	+2.4	Extremadamente cálido
Cuatro Vientos	7.9	+1.9	Muy Cálido

-Anomalía: Diferencia entre la temperatura media del mes y la normal del periodo de referencia (1981/2010) expresada en ° C.

- Carácter termométrico del mes: "Muy Frío" (MF), "Frío" (F), "Normal" (N), "Cálido" (C) o "Muy Cálido" (MC), según los quintiles de las temperaturas mensuales medias del periodo 1981/2010. (Extremadamente frío (EF) o cálido (EC) cuando la temperatura está fuera de su rango en dicho periodo

enero 2016: Anomalía de la temperatura media mensual respecto al periodo 1981-2010

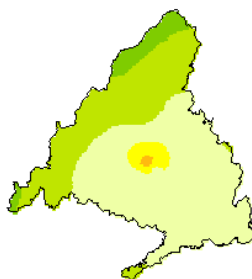


Precipitación mensual (l/m<sup>2</sup>)

Observatorio	Precipitación	Carácter pluviométrico del mes
Retiro	34.2	Húmedo
Navacerrada	170.3	Húmedo
Barajas	28.9	Húmedo
Torrejón de Ardoz	28.0	Normal
Getafe	33.4	Húmedo
Cuatro Vientos	39.6	Húmedo

- Carácter pluviométrico del mes: "Muy Seco" (MS), "Seco" (S), "Normal" (N), "Húmedo" (H) o "Muy Húmedo" (MH), según los quintiles de las precipitaciones totales mensuales del periodo 1981/2010. (Extremadamente seco (ES) o Húmedo (EH) cuando la precipitación está fuera de su rango en dicho periodo)

enero 2016: Porcentaje de la precipitación mensual respecto al periodo 1981-2010, expresada en % de la



© Agencia Estatal de Meteorología

AEMet  
Agencia Estatal de Meteorología



**“A partir del mes de enero de 2015 la información contenida en los Avances Climatológicos de AEMET estará referida para todas las variables climáticas al nuevo periodo de referencia 1981-2010, por lo que pueden existir diferencias significativas con los resultados que se obtendrían con el periodo de referencia anterior (1971-2000)”**

Los datos empleados para elaborar este avance climatológico son provisionales y están sujetos a una posterior validación”

**CORREO ELECTRONICO**

[Scrtmad@aemet.es](mailto:Scrtmad@aemet.es)

Madrid a 3 de febrero de 2016  
C/ Rios Rosas 44A-5ªA  
28003 MADRID  
Tfno: 91 533 51 43  
Fax: 91 534 28 25

©AEMET.: Autorizado el uso de la información y su reproducción citando AEMET como autora de la misma