

AVANCE CLIMATOLÓGICO MENSUAL

Marzo de 2016 en MADRID

Este mes ha sido en promedio de temperaturas muy frías, tanto de las temperaturas máximas como de las mínimas; en Retiro la Temperatura máxima se registró del día 30 con 22.5°C, y la temperatura mínima fue de 1.5°C el día 12; la temperatura máxima del mes en la comunidad de Madrid se registró el día 30 con los 25.1 ° C registrados en Aranjuez, y la temperatura mínima ha sido de -7.2 ° C. el día 8 en Navacerrada.

En cuanto a las precipitaciones marzo ha sido húmedo, en Barajas y Torrejón de Ardoz ha sido muy húmedo; el día con mayor espesor de nieve en Navacerrada fue el día 1, con 73 cm. de nieve, este marzo ha sido el mes con más días de nieve de lo que llevamos de año en Navacerrada; El principal episodio de precipitación en el área metropolitana ha sido del día 18 al 22 donde destacan las precipitaciones del día 21, en el que se registraron en 24 horas 24.4 l/m² en Barajas y 15.7 l/m² en Retiro; en Navacerrada el día de mayor precipitación fue el 19 en el que se registraron 21.0 l/m²

Destacar el día 31 de marzo en el que se producen fuertes rachas máximas de viento, de 66 Km/hora en Retiro, 78 Km/hora en Barajas , 82 Km/hora en Colmenar Viejo , y 73 km /hora en Navacerrada.


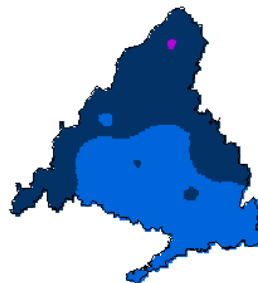
Temperatura (° C)

Observatorio	Temperatura media	Anomalía	Carácter térmico del mes
Retiro	9.6	-1.6	Muy frío
Navacerrada	-0.3	-2.6	Muy frío
Barajas	9.0	-1.2	Muy frío
Torrejón de Ardoz	8.0	-2.5	Muy frío
Getafe	9.6	-1.2	Muy frío
Cuatro Vientos	9.2	-1.6	Muy frío

-Anomalía: Diferencia entre la temperatura media del mes y la normal del periodo de referencia (1981/2010) expresada en ° C.

- Carácter termométrico del mes: "Muy Frío" (MF), "Frío" (F), "Normal" (N), "Cálido" (C) o "Muy Cálido" (MC), según los quintiles de las temperaturas mensuales medias del periodo 1981/2010. (Extremadamente frío (EF) o cálido (EC) cuando la temperatura está fuera de su rango en dicho periodo

marzo 2016: Anomalía de la temperatura media mensual respecto al periodo 1981-2010

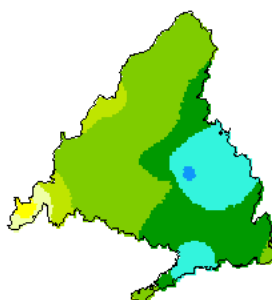


Precipitación mensual (l/m²)

Observatorio	Precipitación	Carácter pluviométrico del mes
Retiro	42.7	Húmedo
Navacerrada	116.7	Húmedo
Barajas	57.7	Muy Húmedo
Torrejón de Ardoz	52.6	Muy Húmedo
Getafe	41.7	Húmedo
Cuatro Vientos	39.0	Húmedo

- Carácter pluviométrico del mes: "Muy Seco" (MS), "Seco" (S), "Normal" (N), "Húmedo" (H) o "Muy Húmedo" (MH), según los quintiles de las precipitaciones totales mensuales del periodo 1981/2010. (Extremadamente seco (ES) o Húmedo (EH) cuando la precipitación está fuera de su rango en dicho periodo)

marzo 2016: Porcentaje de la precipitación mensual respecto al periodo 1981-2010, expresada en % de la



© Agencia Estatal de Meteorología

AEMet
Agencia Estatal de Meteorología



“A partir del mes de enero de 2015 la información contenida en los Avances Climatológicos de AEMET estará referida para todas las variables climáticas al nuevo periodo de referencia 1981-2010, por lo que pueden existir diferencias significativas con los resultados que se obtendrían con el periodo de referencia anterior (1971-2000)”

Los datos empleados para elaborar este avance climatológico son provisionales y están sujetos a una posterior validación”

[CORREO ELECTRONICO](#)

Scrtmad@aemet.es

Madrid a 4 de abril de 2016
C/ Rios Rosas 44A-5ºA
28003 MADRID
Tfno: 91 533 51 43
Fax: 91 534 28 25