

**AVANCE CLIMATOLÓGICO MENSUAL**

**Abril de 2016 en MADRID**

Este mes ha sido en promedio de temperaturas frías, hemos tenido anomalías negativas en la mayoría de los observatorios; en Retiro ha sido el segundo mes de abril más frío de lo que llevamos de siglo, más frío que este mes de abril, ha sido el del 2012; en Retiro la Temperatura máxima se registró del día 26 con 22.3°C, y la temperatura mínima fue de 3.5°C el día 2; la temperatura máxima del mes en la comunidad de Madrid se registró el día 18 con los 23.8 °C registrados en Aranjuez, y la temperatura mínima ha sido de -7.5 °C. el día 1 en Navacerrada.

En cuanto a las precipitaciones abril ha sido muy húmedo, en Barajas y Torrejón de Ardoz ha sido extremadamente húmedo, en el primer observatorio ha sido la segunda precipitación más alta en el mes de abril de toda la serie de datos, después de 1962; y en el observatorio de Torrejón de Ardoz ha sido la precipitación más alta del mes de abril de toda la serie de datos; Destacar las intensidades máximas de precipitación del día 29 en Barajas, donde se recogieron en 10 minutos 8.6 l/m<sup>2</sup>, y las del día 20 en Pozuelo de Alarcón donde se recogieron en 10 minutos 8.8 l/m<sup>2</sup>, y en el Alto de los Leones 8.0 l/m<sup>2</sup>. En Retiro el día de mayor precipitación fue el día 4 en el que se registraron 19.4 l/m<sup>2</sup>, y en Navacerrada el día de mayor precipitación fue el 19 en el que se registraron 30.4 l/m<sup>2</sup>

Destacar las rachas máximas de viento, de 76 Km/hora en Barajas el día 13, de 80 Km/hora en Navacerrada el día 10.


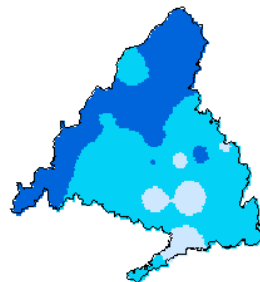
Temperatura (°C)

Observatorio	Temperatura media	Anomalía	Carácter térmico del mes
Retiro	12.3	-0.6	Frío
Navacerrada	2.0	-1.4	Frío
Barajas	11.9	-0.3	Normal
Torrejón de Ardoz	11.2	-1.2	Frío
Getafe	12.4	-0.3	Frío
Cuatro Vientos	11.9	-0.7	Frío

-Anomalía: Diferencia entre la temperatura media del mes y la normal del periodo de referencia (1981/2010) expresada en °C.

- Carácter termométrico del mes: "Muy Frío" (MF), "Frío" (F), "Normal" (N), "Cálido" (C) o "Muy Cálido" (MC), según los quintiles de las temperaturas mensuales medias del periodo 1981/2010. (Extremadamente frío (EF) o cálido (EC) cuando la temperatura está fuera de su rango en dicho periodo)

abril 2016: Anomalía de la temperatura media mensual respecto al periodo 1981-2010

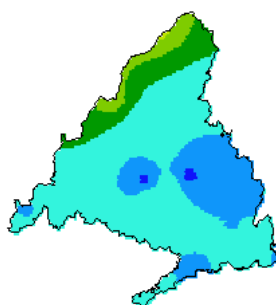


Precipitación mensual (l/m<sup>2</sup>)

Observatorio	Precipitación	Carácter pluviométrico del mes
Retiro	93.2	Muy Húmedo
Navacerrada	202.9	Muy Húmedo
Barajas	120.1	Extremadamente Húmedo
Torrejón de Ardoz	105.7	Extremadamente Húmedo
Getafe	78.2	Muy Húmedo
Cuatro Vientos	100.2	Muy Húmedo

- Carácter pluviométrico del mes: "Muy Seco" (MS), "Seco" (S), "Normal" (N), "Húmedo" (H) o "Muy Húmedo" (MH), según los quintiles de las precipitaciones totales mensuales del periodo 1981/2010. (Extremadamente seco (ES) o Húmedo (EH) cuando la precipitación está fuera de su rango en dicho periodo)

abril 2016: Porcentaje de la precipitación mensual respecto al periodo 1981-2010, expresada en % de la i



© Agencia Estatal de Meteorología

AEMet  
Agencia Estatal de Meteorología



“A partir del mes de enero de 2015 la información contenida en los Avances Climatológicos de AEMET estará referida para todas las variables climáticas al nuevo periodo de referencia 1981-2010, por lo que pueden existir diferencias significativas con los resultados que se obtendrían con el periodo de referencia anterior (1971-2000)”

Los datos empleados para elaborar este avance climatológico son provisionales y están sujetos a una posterior validación”

[CORREO ELECTRONICO](mailto:Scrtmad@aemet.es)

[Scrtmad@aemet.es](mailto:Scrtmad@aemet.es)

Madrid a 4 de mayo de 2016  
C/ Rios Rosas 44A-5ºA  
28003 MADRID  
Tfno: 91 533 51 43  
Fax: 91 534 28 25