



GOBIERNO DE ESPAÑA

MINISTERIO DE AGRICULTURA, ALIMENTACIÓN Y MEDIO AMBIENTE



Delegación Territorial en Andalucía, Ceuta y Melilla

AVANCE CLIMATOLÓGICO MENSUAL

Mes de abril de 2015 en Andalucía, Ceuta y Melilla

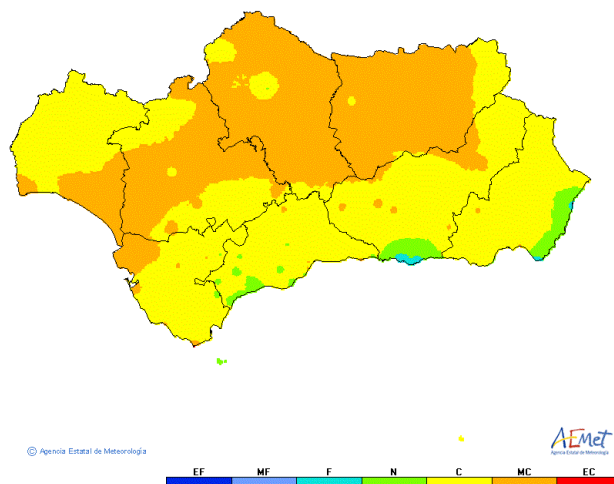
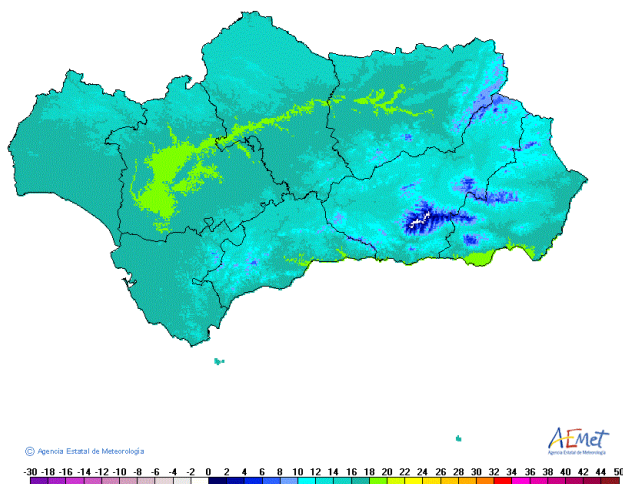
Temperaturas: Abril, en cuanto a temperatura ha tenido un carácter muy cálido en Andalucía, salvo en Cádiz, donde ha sido cálido. En Ceuta ha sido normal y en Melilla ha sido cálido.

Estación Principal	Temperatura Media Mensual	Anomalía Temperatura Media Mensual	Carácter térmico del mes
ALMERIA	17.9	+0.9	MUY CALIDO
CADIZ	17.5	+0.7	CALIDO
CORDOBA	18.1	+2.1	MUY CALIDO
GRANADA	15.8	+2.5	MUY CALIDO
HUELVA	17.5	+1.4	MUY CALIDO
JAEN	16.6	+2.2	MUY CALIDO
MALAGA	17.7	+1.4	MUY CALIDO
SEVILLA	18.8	+1.4	MUY CALIDO
CEUTA	16.7	+0.1	NORMAL
MELILLA	17.0	+0.4	CALIDO

Temperatura en °C. Anomalía: Diferencia entre la temperatura media del mes y la normal del periodo de referencia 1981-2010, expresada en °C. Carácter térmico del mes: "muy frío", "frío", "normal", "cálido" o "muy cálido", según los quintiles de las temperaturas medias del periodo de referencia 1981-2010. "Extremadamente frío" cuando sea inferior al mínimo valor de temperatura media de ese mes, "extremadamente cálido" cuando sea superior al máximo valor de la temperatura media de ese mes; en ambos casos referido al periodo de referencia 1981-2010.

TEMPERATURA MEDIA MENSUAL ABRIL 2015

CARACTER TEMPERATURA MEDIA ABRIL 2015





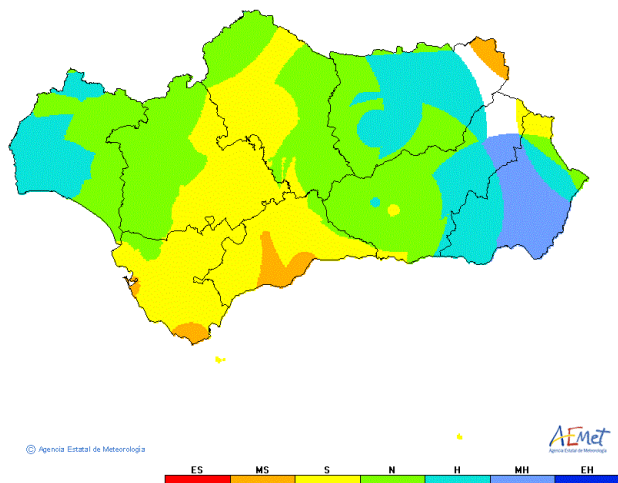
AEMet

Precipitaciones: Abril en cuanto a precipitación ha tenido un carácter variable en Andalucía, desde muy seco en Cádiz y Málaga a muy húmedo en Almería. En Ceuta ha sido seco y en Melilla ha sido muy seco.

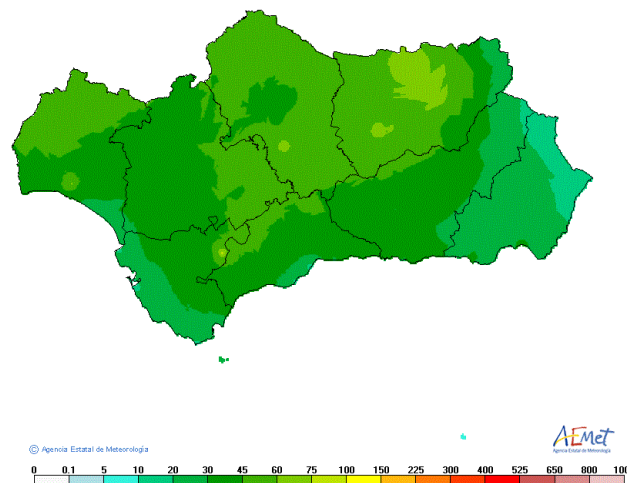
Estación Principal	Precipitación Mensual	Porcentaje de precipitación mensual sobre la media	Carácter pluviométrico del mes
ALMERIA	32.6	193%	MUY HUMEDO
CADIZ	12.9	29%	MUY SECO
CORDOBA	37.9	69%	NORMAL
GRANADA	45.1	124%	HUMEDO
HUELVA	63.8	136%	HUMEDO
JAEN	69.6	128%	HUMEDO
MALAGA	14.8	34%	MUY SECO
SEVILLA	43.1	80%	NORMAL
CEUTA	24.4	41%	SECO
MELILLA	7.7	21%	MUY SECO

Precipitación en mm. Porcentaje: Cociente entre la precipitación total del mes y la precipitación media del mismo mes para del periodo de referencia, expresada en %. Carácter pluviométrico: "muy húmedo", "húmedo", "normal", "seco" o "muy seco", según los quintiles de las precipitaciones del periodo de referencia 1981-2010. "Extremadamente seco" cuando la precipitación total del mes sea inferior al valor mínimo registrado; "extremadamente húmedo" cuando la precipitación total del mes sea superior al valor máximo registrado, en ambos casos referidos al periodo de referencia 1981-2010.

CARACTER PRECIPITACION ABRIL 2015



PRECIPITACION MENSUAL ABRIL 2015



Sevilla, a 5 de mayo de 2015

Nota: Los datos empleados para elaborar este Avance Climatológico son provisionales y están sujetos a una posterior validación. A partir del mes de enero de 2015 la información contenida en los Avances Climatológicos de AEMET estará referida para todas las variables climáticas al nuevo periodo de referencia 1981-2010, por lo que pueden existir diferencias significativas con los resultados que se obtendrían con el periodo de referencia anterior (1971-2000).

©AEMET: Autorizado el uso de la información y su reproducción citando AEMET como autora de la misma.

MINISTERIO
DE AGRICULTURA, ALIMENTACIÓN
Y MEDIO AMBIENTE

Agencia Estatal de Meteorología