



GOBIERNO DE ESPAÑA

MINISTERIO DE AGRICULTURA, ALIMENTACIÓN Y MEDIO AMBIENTE



Delegación Territorial en Andalucía, Ceuta y Melilla

AVANCE CLIMATOLÓGICO MENSUAL

Mes de junio de 2015 en Andalucía, Ceuta y Melilla

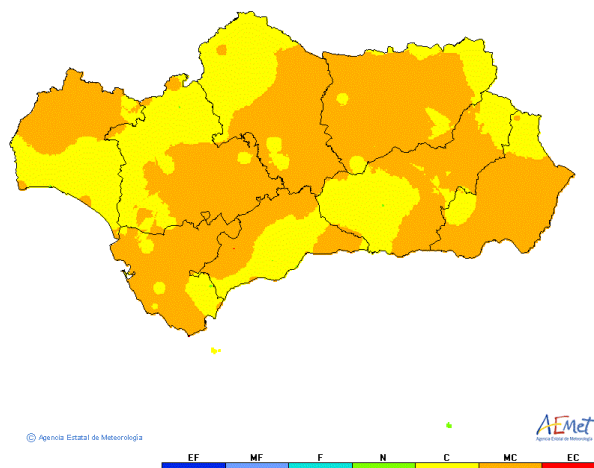
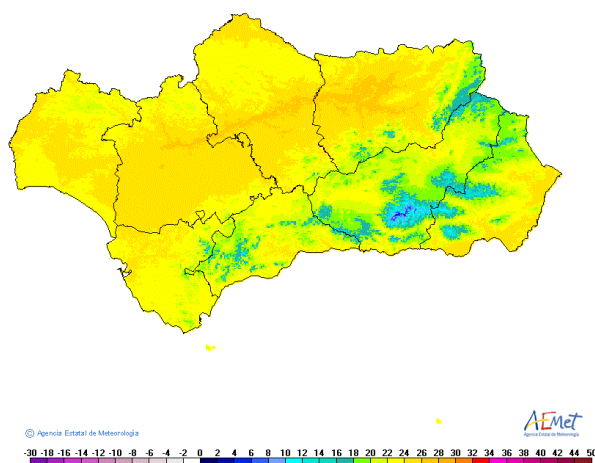
Temperaturas: Junio, en cuanto a temperatura, ha tenido un carácter, en general, cálido o muy cálido; en Ceuta muy cálido y en Melilla, cálido.

| Estación Principal | Temperatura Media Mensual | Anomalía Temperatura Media Mensual | Carácter térmico del mes |
|--------------------|---------------------------|------------------------------------|--------------------------|
| ALMERIA | 24.6 | +1.2 | MUY CALIDO |
| CADIZ | 23.4 | +1.0 | MUY CALIDO |
| CORDOBA | 26.1 | +1.6 | MUY CALIDO |
| GRANADA | 23.1 | +0.8 | CALIDO |
| HUELVA | 23.9 | +1.1 | CALIDO |
| JAEN | 25.3 | +1.6 | CALIDO |
| MALAGA | 23.6 | +0.6 | CALIDO |
| SEVILLA | 26.3 | +1.0 | CALIDO |
| CEUTA | 22.1 | +0.5 | MUY CALIDO |
| MELILLA | 22.7 | +0.3 | CALIDO |

Temperatura en °C. Anomalía: Diferencia entre la temperatura media del mes y la normal del periodo de referencia 1981-2010, expresada en °C. Carácter térmico del mes: "muy frío", "frío", "normal", "cálido" o "muy cálido", según los quintiles de las temperaturas medias del periodo de referencia 1981-2010. "Extremadamente frío" cuando sea inferior al mínimo valor de temperatura media de ese mes, "extremadamente cálido" cuando sea superior al máximo valor de la temperatura media de ese mes; en ambos casos referido al periodo de referencia 1981-2010.

TEMPERATURA MEDIA MENSUAL JUNIO 2015

CARACTER TEMPERATURA MEDIA JUNIO 2015





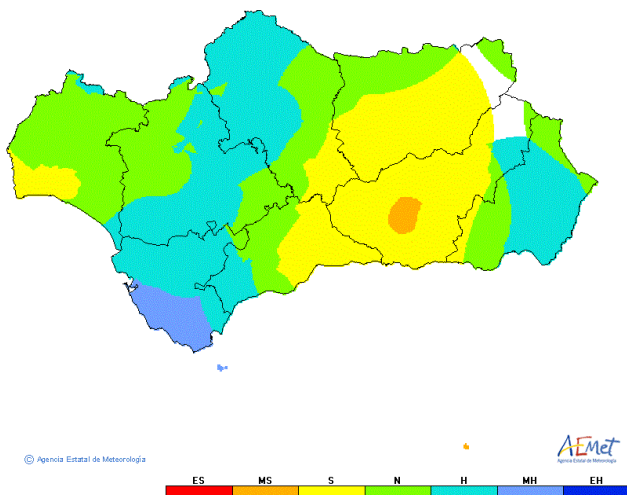
AEMet

Precipitaciones: Junio en cuanto a precipitación, ha tenido un carácter variable en Andalucía, desde muy húmedo en Cádiz a extremadamente seco en Huelva y Málaga. En Ceuta ha muy húmedo y en Melilla ha sido extremadamente seco.

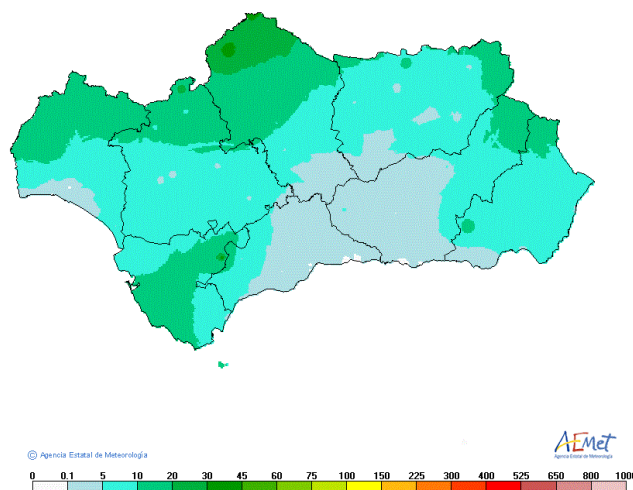
| Estación Principal | Precipitación Mensual | Porcentaje de precipitación mensual sobre la media | Carácter pluviométrico del mes |
|--------------------|-----------------------|--|--------------------------------|
| ALMERIA | 3.9 | 78% | HUMEDO |
| CADIZ | 17.8 | 241% | MUY HUMEDO |
| CORDOBA | 9.6 | 78% | HUMEDO |
| GRANADA | 1.1 | 10% | SECO |
| HUELVA | 0.0 | 0% | EXTREMADAMENTE SECO |
| JAEN | 3.8 | 23% | SECO |
| MALAGA | 0.0 | 0% | EXTREMADAMENTE SECO |
| SEVILLA | 0.4 | 4% | NORMAL |
| CEUTA | 11.4 | 184% | MUY HUMEDO |
| MELILLA | 0.0 | 0% | EXTREMADAMENTE SECO |

Precipitación en mm. Porcentaje: Cociente entre la precipitación total del mes y la precipitación media del mismo mes para del periodo de referencia, expresada en %. Carácter pluviométrico: "muy húmedo", "húmedo", "normal", "seco" o "muy seco", según los quintiles de las precipitaciones del periodo de referencia 1981-2010. "Extremadamente seco" cuando la precipitación total del mes sea inferior al valor mínimo registrado; "extremadamente húmedo" cuando la precipitación total del mes sea superior al valor máximo registrado, en ambos casos referidos al periodo de referencia 1981-2010.

CARACTER PRECIPITACION JUNIO 2015



PRECIPITACION MENSUAL JUNIO 2015



Sevilla, a 3 de julio de 2015

Nota: Los datos empleados para elaborar este Avance Climatológico son provisionales y están sujetos a una posterior validación. A partir del mes de enero de 2015 la información contenida en los Avances Climatológicos de AEMET estará referida para todas las variables climáticas al nuevo periodo de referencia 1981-2010, por lo que pueden existir diferencias significativas con los resultados que se obtendrían con el periodo de referencia anterior (1971-2000).

©AEMET: Autorizado el uso de la información y su reproducción citando AEMET como autora de la misma.

MINISTERIO
DE AGRICULTURA, ALIMENTACIÓN
Y MEDIO AMBIENTE

Agencia Estatal de Meteorología