



GOBIERNO DE ESPAÑA

MINISTERIO DE AGRICULTURA, ALIMENTACIÓN Y MEDIO AMBIENTE



Agencia Estatal de Meteorología

Delegación Territorial en Andalucía, Ceuta y Melilla

AVANCE CLIMATOLÓGICO MENSUAL

Mes de agosto de 2015 en Andalucía, Ceuta y Melilla

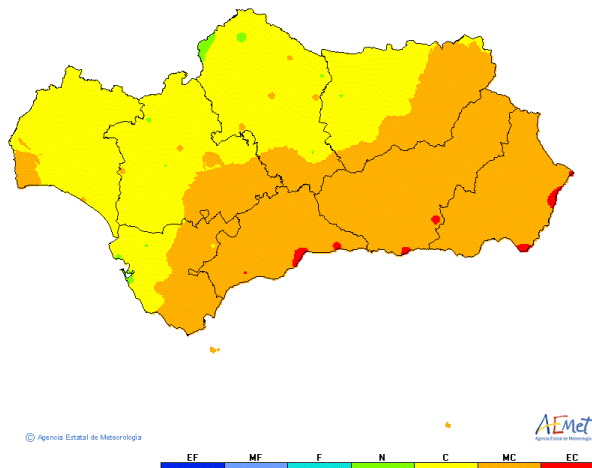
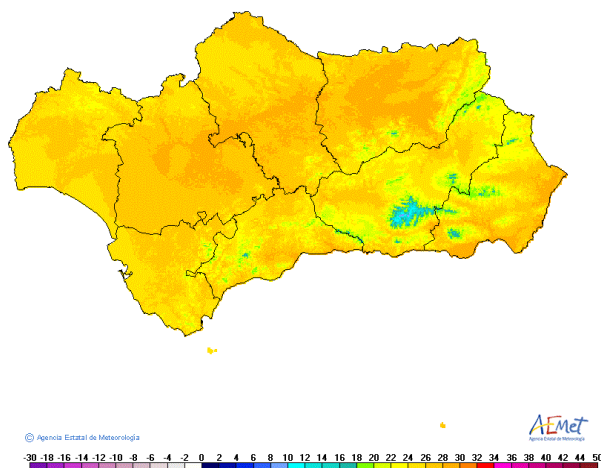
Temperaturas: Agosto, en cuanto a temperatura, ha tenido un carácter variable, siendo en la mitad occidental mas suave que en la oriental, destacando Cádiz donde ha sido frío; en Málaga y Granada, extremadamente cálido. En Ceuta y Melilla, muy cálido.

Estación Principal	Temperatura Media Mensual	Anomalía Temperatura Media Mensual	Carácter térmico del mes
ALMERIA	28.3	+1.6	MUY CALIDO
CADIZ	24.6	-0.4	FRIO
CORDOBA	28.4	+0.6	CALIDO
GRANADA	26.8	+2.0	EXTREMADAMENTE CALIDO
HUELVA	26.1	+0.5	CALIDO
JAEN	27.4	+0.6	CALIDO
MALAGA	28.1	+2.1	EXTREMADAMENTE CALIDO
SEVILLA	28.4	+0.3	NORMAL
CEUTA	25.5	+1.5	MUY CALIDO
MELILLA	27.3	+1.4	MUY CALIDO

Temperatura en °C. Anomalía: Diferencia entre la temperatura media del mes y la normal del periodo de referencia 1981-2010, expresada en °C. Carácter térmico del mes: "muy frío", "frío", "normal", "cálido" o "muy cálido", según los quintiles de las temperaturas medias del periodo de referencia 1981-2010. "Extremadamente frío" cuando sea inferior al mínimo valor de temperatura media de ese mes, "extremadamente cálido" cuando sea superior al máximo valor de la temperatura media de ese mes; en ambos casos referido al periodo de referencia 1981-2010.

TEMPERATURA MEDIA MENSUAL AGOSTO 2015

CARACTER TEMPERATURA MEDIA AGOSTO 2015





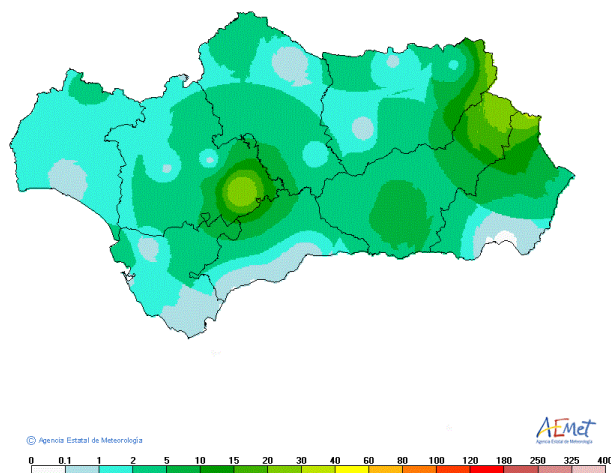
AEMet

Precipitaciones: Agosto, cuanto a precipitación, como “estación seca” ha tenido un carácter homogéneo en toda Andalucía, Ceuta y Melilla, normal o seco. Destacar los 2.9 l/m² de Córdoba y los 2.1 l/m² de Granada.

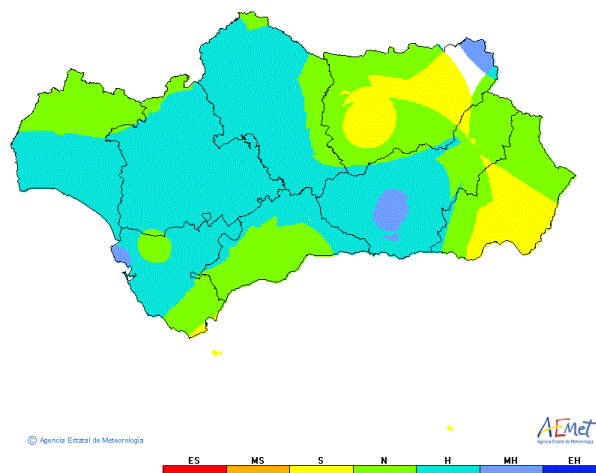
Estación Principal	Precipitación Mensual	Porcentaje de precipitación mensual sobre la media	Carácter pluviométrico del mes
ALMERIA	0.0	0%	NORMAL/SECO
CADIZ	0.6	37%	NORMAL/SECO
CORDOBA	2.9	58%	NORMAL/SECO
GRANADA	2.1	60%	NORMAL/SECO
HUELVA	0.6	14%	NORMAL/SECO
JAEN	0.2	2%	NORMAL/SECO
MALAGA	0.2	3%	NORMAL/SECO
SEVILLA	0.8	15%	NORMAL/SECO
CEUTA	0.0	0%	NORMAL/SECO
MELILLA	0.0	0%	NORMAL/SECO

Precipitación en mm. Porcentaje: Cociente entre la precipitación total del mes y la precipitación media del mismo mes para del periodo de referencia, expresada en %.
Carácter pluviométrico: “muy húmedo”, “húmedo”, “normal”, “seco” o “muy seco”, según los quintiles de las precipitaciones del periodo de referencia 1981-2010.
“Extremadamente seco” cuando la precipitación total del mes sea inferior al valor mínimo registrado; “extremadamente húmedo” cuando la precipitación total del mes sea superior al valor máximo registrado, en ambos casos referidos al periodo de referencia 1981-2010.

PRECIPITACION MENSUAL AGOSTO 2015



CARACTER PRECIPITACION AGOSTO 2015



Sevilla, a 3 de septiembre de 2015

Nota: Los datos empleados para elaborar este Avance Climatológico son provisionales y están sujetos a una posterior validación. A partir del mes de enero de 2015 la información contenida en los Avances Climatológicos de AEMET estará referida para todas las variables climáticas al nuevo periodo de referencia 1981-2010, por lo que pueden existir diferencias significativas con los resultados que se obtendrían con el periodo de referencia anterior (1971-2000).

©AEMET: Autorizado el uso de la información y su reproducción citando AEMET como autora de la misma.

MINISTERIO
DE AGRICULTURA, ALIMENTACIÓN
Y MEDIO AMBIENTE

Agencia Estatal de Meteorología