



GOBIERNO DE ESPAÑA

MINISTERIO DE AGRICULTURA, ALIMENTACIÓN Y MEDIO AMBIENTE



Delegación Territorial en Andalucía, Ceuta y Melilla

## AVANCE CLIMATOLÓGICO MENSUAL

### Mes de diciembre de 2015 en Andalucía, Ceuta y Melilla

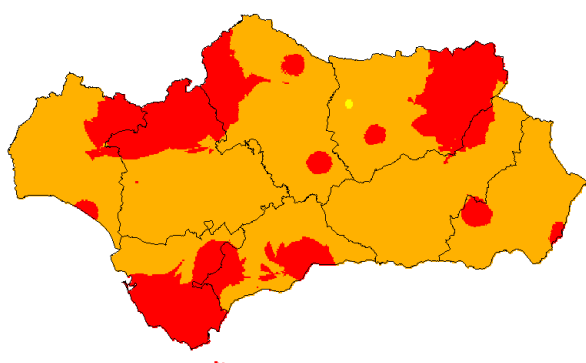
**Temperaturas:** Diciembre, en cuanto a temperatura, ha tenido un carácter entre muy cálido y extremadamente cálido. En Ceuta, extremadamente cálido y Melilla, cálido. Destacar que en Córdoba se ha registrado efeméride de temperatura máxima absoluta con 23.5°C

Estación Principal	Temperatura Media Mensual	Anomalía Temperatura Media Mensual	Carácter térmico del mes
ALMERIA	15.1	1.3	MUY CALIDO
CADIZ	16.2	2.3	EXTREMADAMENTE CALIDO
CORDOBA	12.3	2.0	MUY CALIDO
GRANADA	9.9	2.3	MUY CALIDO
HUELVA	14.4	2.2	MUY CALIDO
JAEN	13.0	3.5	EXTREMADAMENTE CALIDO
MALAGA	14.9	1.7	EXTREMADAMENTE CALIDO
SEVILLA	14.2	2.1	MUY CALIDO
CEUTA	16.6	1.7	EXTREMADAMENTE CALIDO
MELILLA	15.3	0.8	CALIDO

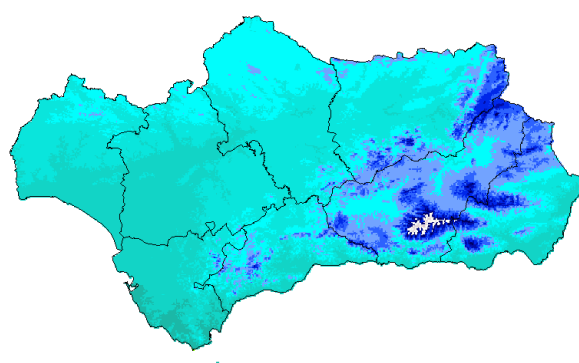
Temperatura en °C. Anomalía: Diferencia entre la temperatura media del mes y la normal del periodo de referencia 1981-2010, expresada en °C. Carácter térmico del mes: "muy frío", "frío", "normal", "cálido" o "muy cálido", según los quintiles de las temperaturas medias del periodo de referencia 1981-2010. "Extremadamente frío" cuando sea inferior al mínimo valor de temperatura media de ese mes, "extremadamente cálido" cuando sea superior al máximo valor de la temperatura media de ese mes; en ambos casos referido al periodo de referencia 1981-2010.

CARACTER TEMPERATURA MEDIA DICIEMBRE 2015


TEMPERATURA MEDIA MENSUAL DICIEMBRE 2015



© Agencia Estatal de Meteorología



© Agencia Estatal de Meteorología





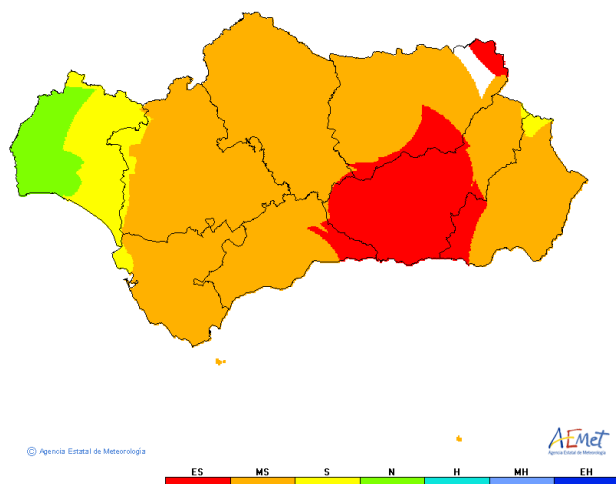
AEMet

**Precipitaciones:** Diciembre, en cuanto a precipitación, ha sido muy o extremadamente seco, exceptuando Huelva, donde ha sido normal. En Ceuta y Melilla, extremadamente seco.

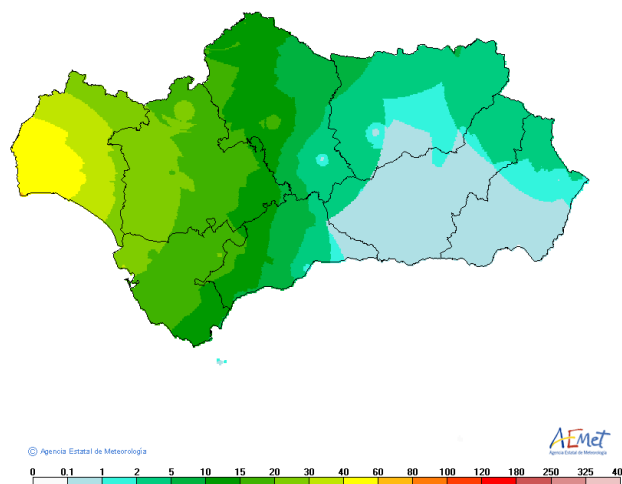
Estación Principal	Precipitación Mensual	Porcentaje de precipitación mensual sobre la media	Carácter pluviométrico del mes
ALMERIA	0.0	0%	EXTREMADAMENTE SECO
CADIZ	12.2	12%	MUY SECO
CORDOBA	19.2	18%	MUY SECO
GRANADA	0.6	1%	EXTREMADAMENTE SECO
HUELVA	48.4	50%	NORMAL
JAEN	0.0	0%	EXTREMADAMENTE SECO
MALAGA	0.8	1%	MUY SECO
SEVILLA	18.6	19%	MUY SECO
CEUTA	0.0	0%	EXTREMADAMENTE SECO
MELILLA	0.0	0%	EXTREMADAMENTE SECO

Precipitación en mm. Porcentaje: Cociente entre la precipitación total del mes y la precipitación media del mismo mes para del periodo de referencia, expresada en %.  
Carácter pluviométrico: "muy húmedo", "húmedo", "normal", "seco" o "muy seco", según los quintiles de las precipitaciones del periodo de referencia 1981-2010.  
"Extremadamente seco" cuando la precipitación total del mes sea inferior al valor mínimo registrado; "extremadamente húmedo" cuando la precipitación total del mes sea superior al valor máximo registrado, en ambos casos referidos al periodo de referencia 1981-2010.

CARACTER PRECIPITACION DICIEMBRE 2015



PRECIPITACIÓN MENSUAL DICIEMBRE 2015



Sevilla, a 4 de enero de 2016

Nota: Los datos empleados para elaborar este Avance Climatológico son provisionales y están sujetos a una posterior validación. A partir del mes de enero de 2015 la información contenida en los Avances Climatológicos de AEMET estará referida para todas las variables climáticas al nuevo periodo de referencia 1981-2010, por lo que pueden existir diferencias significativas con los resultados que se obtendrían con el periodo de referencia anterior (1971-2000).

©AEMET: Autorizado el uso de la información y su reproducción citando AEMET como autora de la misma.

MINISTERIO  
DE AGRICULTURA, ALIMENTACIÓN  
Y MEDIO AMBIENTE

Agencia Estatal de Meteorología