

AVANCE CLIMATOLÓGICO MENSUAL

JUNIO DE 2015 EN CASTILLA LA MANCHA

Este mes ha sido en promedio de temperaturas muy cálidas. El día 29 se registraron nuevas efemérides de Temperatura para un mes de junio debido a la entrada de una masa de aire muy cálido, así en Toledo se registraron 42.0 °C, en Ciudad Real se registraron 40.8 °C, en Guadalajara 39.5° C, en este último observatorio también hubo efeméride de Temperatura máxima de las mínimas el día 30 de 23.8° C. La temperatura máxima registrada en la comunidad de Castilla La Mancha ha sido 42.0 °C el día 29 en Toledo, y la temperatura mínima se registró el día 5 con 5.5 °C en Sigüenza (Guadalajara).

En cuanto a las precipitaciones han estado distribuidas muy irregularmente, debido a las tormentas, a destacar las precipitaciones que se registraron el día 11, así en 10 minutos en Guadalajara se recogieron 14.2 l/m² con granizo, en Cuenca 7.3 l/m² con granizo y en la base aérea de Albacete 15.4 l/m² con granizo.

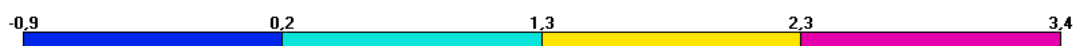
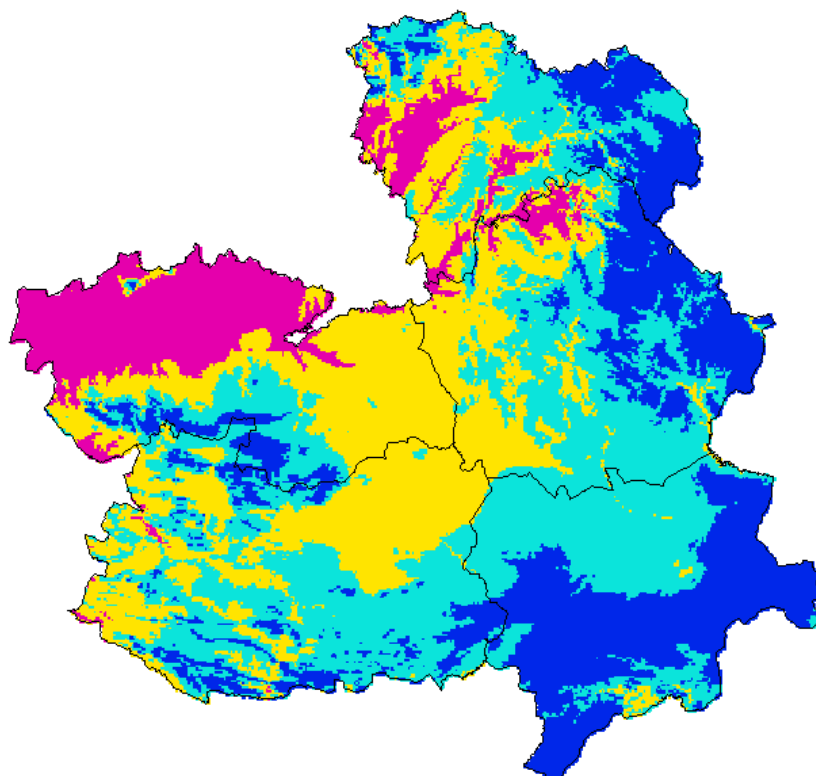
Temperatura (°C)

Observatorio	Temperatura media	Anomalía	Carácter térmico del mes
Toledo	25.0	+1.8	Muy cálido
Ciudad Real	24.4	+1.2	Cálido
Cuenca	21.5	+0.7	Normal
Guadalajara			
Albacete (Base aérea)	22.3	+0.8	Cálido
Molina de Aragón	18.3	+2.2	Cálido

-Anomalía: Diferencia entre la temperatura media del mes y la normal del periodo de referencia (1981/2010) expresada en °C.

- Carácter termométrico del mes: "Muy Frío" (MF), "Frío" (F), "Normal" (N), "Cálido" (C) o "Muy Cálido" (MC), según los quintiles de las temperaturas mensuales medias del periodo 1981/2010. (Extremadamente frío (EF) o cálido (EC) cuando la temperatura está fuera de su rango en dicho periodo)

junio 2015: Anomalía de la temperatura media mensual respecto al periodo 1981-2010

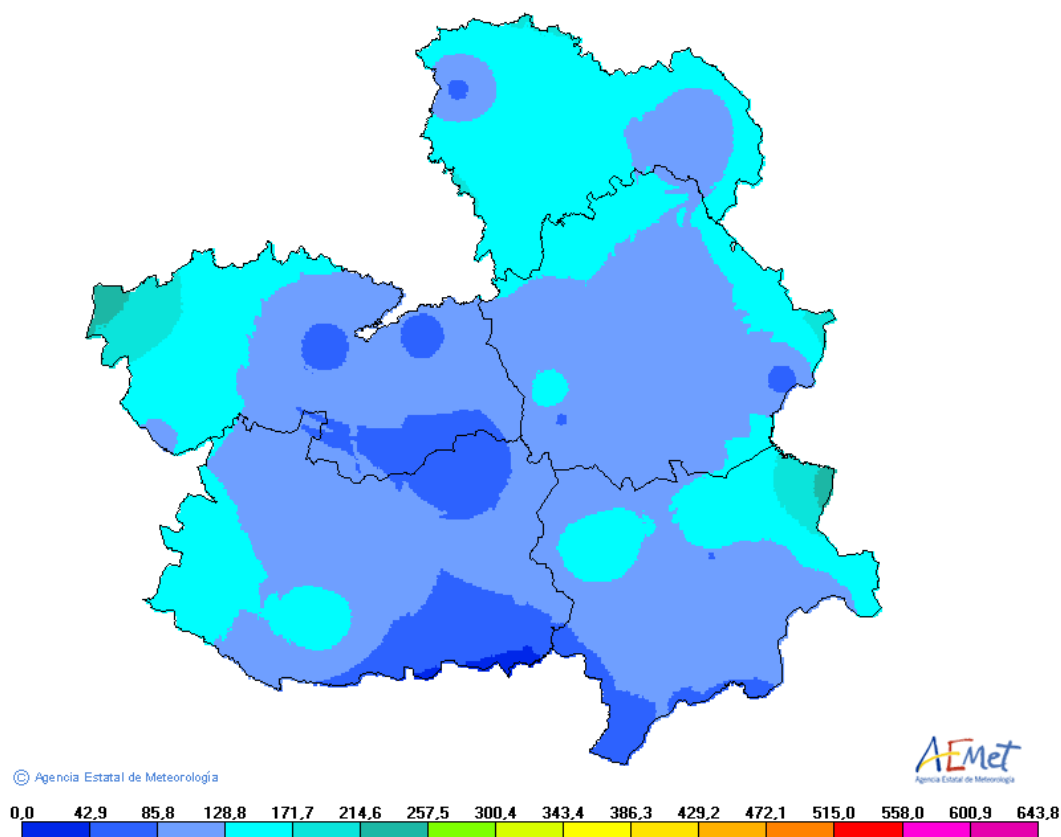


Precipitación mensual (l/m²)

Observatorio	Precipitación	Carácter pluviométrico del mes
Toledo	17.4	Húmedo
Ciudad Real	23.2	Normal
Cuenca	47.6	Húmedo
Guadalajara	44.0	
Albacete (Base aérea)	27.9	Normal
Molina de Aragón	40.6	Normal

-Carácter pluviométrico del mes: "Muy seco" (MS), "Seco" (S), "Normal" (N), "Húmedo" (H) o "Muy Húmedo" (MH) según los quintiles de las precipitaciones mensuales medias del periodo 1981/2010. (Extremadamente seco (ES) o húmedo (EH) cuando la precipitación está fuera de su rango en dicho periodo).

junio 2015: Porcentaje de la precipitación mensual respecto al periodo 1981-2010, expresada en % de la normal



“A partir del mes de enero de 2015 la información contenida en los Avances Climatológicos de AEMET estará referida para todas las variables climáticas al nuevo periodo de referencia 1981-2010, por lo que pueden existir diferencias significativas con los resultados que se obtendrían con el periodo de referencia anterior (1971-2000)”

Los datos empleados para elaborar este avance climatológico son provisionales y están sujetos a una posterior validación”

[CORREO ELECTRONICO](#)

Madrid a 3 de julio de 2015

Scrtmad@aemet.es

C/ Rios Rosas 44A-5ªA
28003 MADRID
Tfno: 91 533 51 43
Fax: 91 534 28 25

©AEMET.: Autorizado el uso de la información y su reproducción citando AEMET como autora de la misma