GOBIERNO DE ESPAÑA
MINISTERIO DE MEDIO AMBIENTE Y MEDIO RURAL Y MARINO

AEMet
Agencia Estatal de Meteorología

Delegación Territorial
en Cataluña

Delegació Territorial
a Catalunya

AVANCE CLIMATOLÓGICO DEL MES DE OCTUBRE DEL 2010 EN CATALUÑA

TEMPERATURA

El mes de octubre, en general ha sido ligeramente más frio de lo normal. Las diferencias de las temperaturas medias con las normales en el periodo 1971 – 2000 han estado muy próximas a cero. Las anomalías han sido ligeramente negativas en toda Cataluña excepto en gran parte del la mitad norte donde han sido ligeramente positivas.
En lo que respecta a la evolución temporal, las temperaturas en la primera decena del mes fue elevada. En estos días se registraron las temperaturas más altas (29º C en Tortosa el día 2, 25,1 ºC en Barcelona el día 3…) Después fueron disminuyendo. El descenso no ha sido paulatino sino que ha estado marcado por bruscas caídas intercaladas con suaves aumentos. Entre ellas destacan los descensos ocurridos los días 10 -11, 17-18 así como la fuerte caída de temperaturas máximas de día 25.

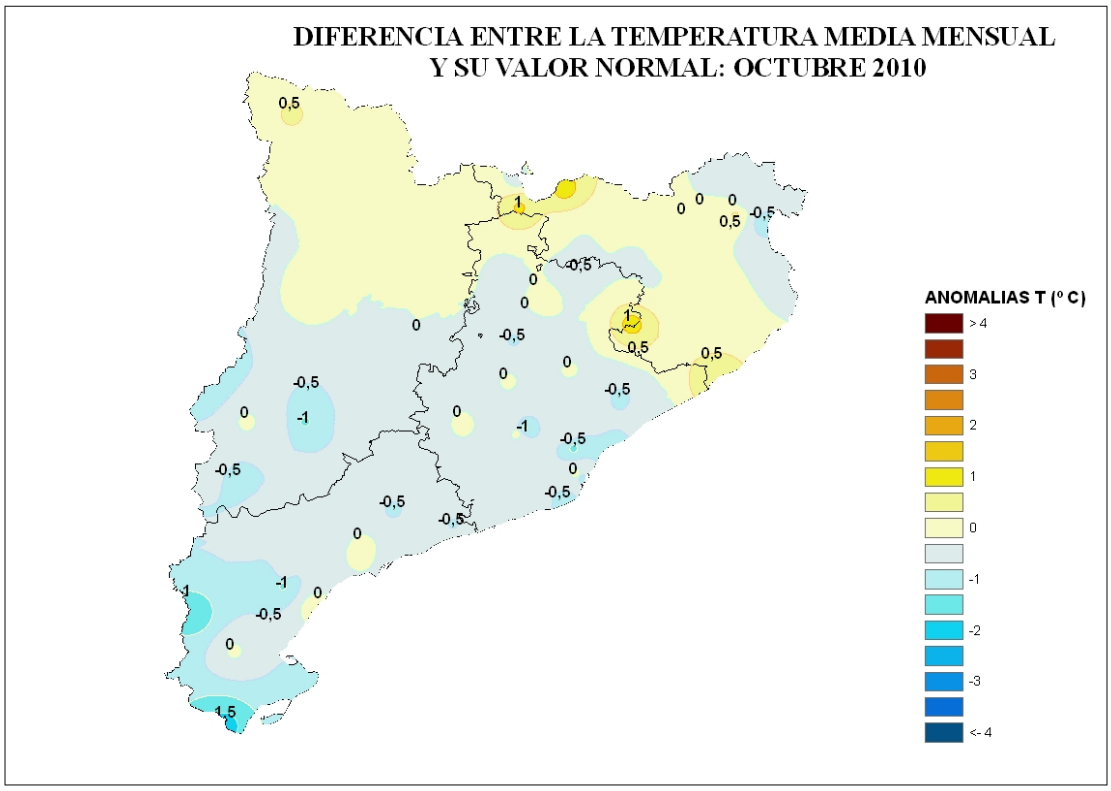

CORREO ELECTRÓNICO
usuarioscat@inm.es

AEMET: Autorizado el uso de la información y su reproducción citando AEMET como autora de la misma

Arquitecte Sert, 1
08005 Barcelona
TEL: 932.211.600
FAX: 932.211.692

PRECIPITACIÓN

El mes de octubre en conjunto, ha sido más húmedo que lo normal. En gran parte del Pirineo y del prepirineo el porcentaje ha sido superior a 140%, llegando incluso a 200% en algunas comarcas como la Garrotxa.
En otras zonas como el sur de LLeida, o norte de Tarragona los valores han sido muy próximos a los normales e incluso inferiores.
Se han registrado valores de precipitación superiores a 200 mm en varios observatorios de Girona e inferiores a 40 mm en el interior de Lleida.

Por otra parte, respecto a la distribución temporal, ha habido varios episodios de precipitación a lo largo del mes. Sin embargo gran parte de la precipitación mensual ha sido la acumulada entre los día 9 y 12 de octubre. En estos días las precipitaciones fueron muy intensas, muchos observatorios registraron valores superiores a los 60 mm (70 mm. en Sabadell y 106 mm en Terrassa el día 9 , y en Vall de Bianya 61 litros el día 10 y 115,2 el día 11)

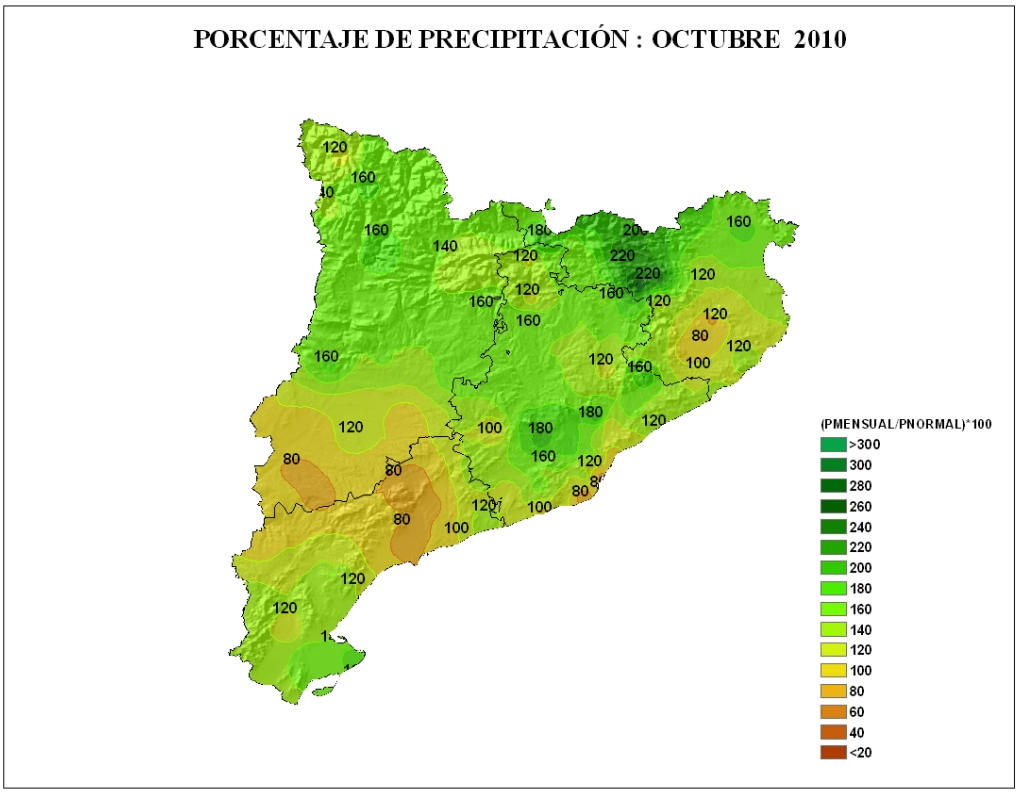

AEMET: Autorizado el uso de la información y su reproducción citando AEMET como autora de la misma

Arquitecte Sert, 1
08005 – Barcelona
TEL: 932.211.600
FAX: 932.211.692

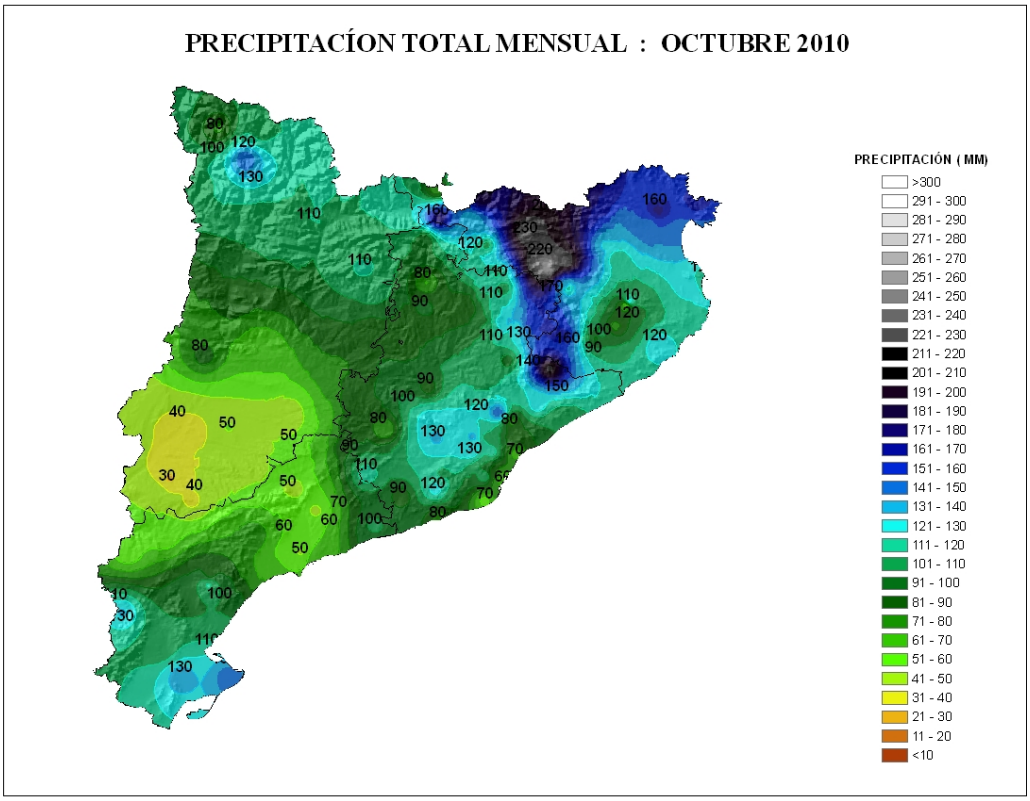

Por lo que respecta al viento, ha habido varios episodios con vientos fuertes. Destacan los episodios de vientos del día 4, 12, 18, 25 y 26. Los valores más altos del mes se registraron el día 25 en Girona con valores superiores a 90 Km/h en varias estaciones.

.

Barcelona, 5 de octubre de 2010

Nota:
Los datos empleados para elaborar este avance climatológico son provisionales y están sujetos a una posterior validación

CORREO ELECTRÓNICO
usuarioscat@inm.es

AEMET: Autorizado el uso de la información y su reproducción citando AEMET como autora de la misma

Arquitecte Sert, 1
08005 – Barcelona
TEL: 932.211.600
FAX: 932.211.692