

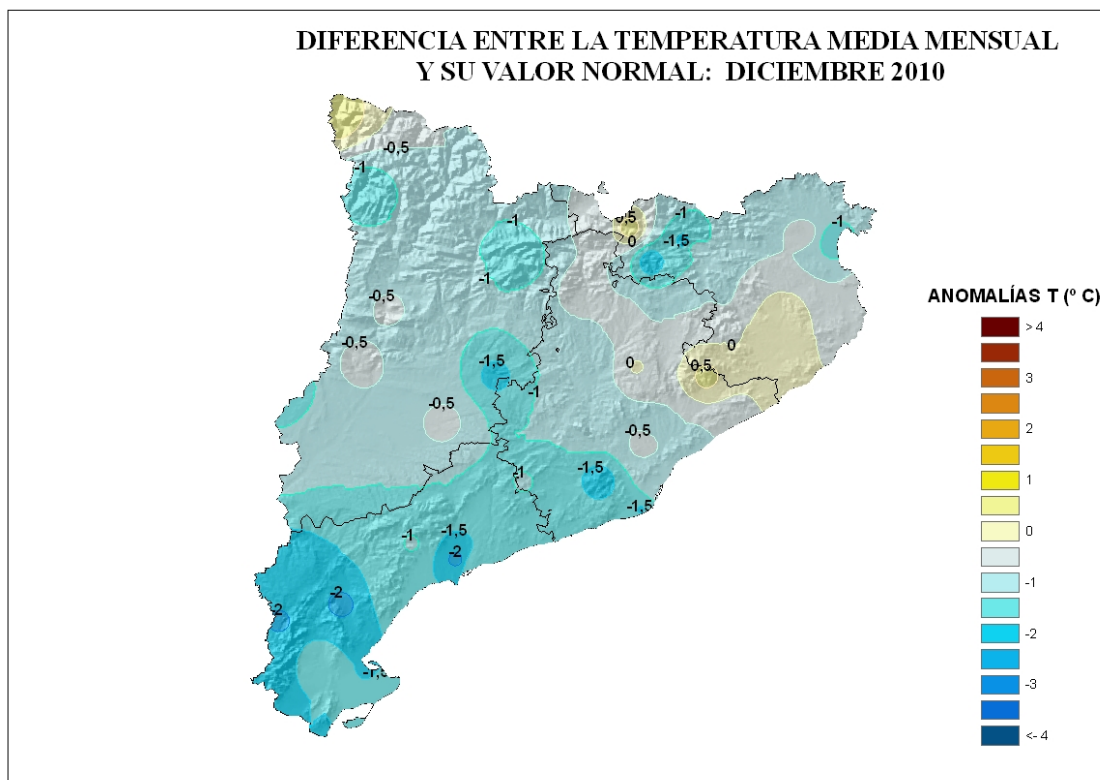


AVANCE CLIMATOLÓGICO DEL MES DE DICIEMBRE DEL 2010 EN CATALUÑA

TEMPERATURA

El mes de diciembre las temperaturas han sido más bajas que los valores normales de referencia del periodo 1971 - 2000. Casi en toda Cataluña han sido inferiores a 0,5°C, registrándose las anomalías negativas más acusadas en el sur de Tarragona. Valores próximos a los normales se han observado en algunas comarcas de la provincia de Girona y norte de Barcelona.

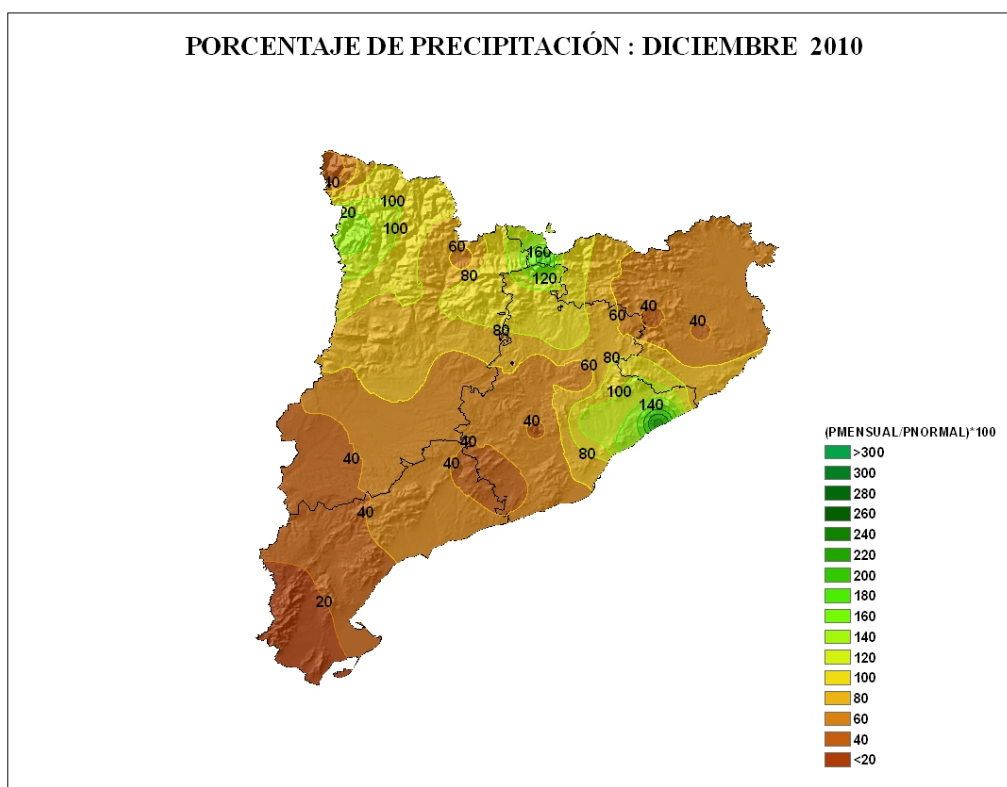
En lo que respecta a la evolución temporal, el mes comenzó con temperaturas mínimas muy bajas, sin embargo entorno al día 7 se produjo un fuerte ascenso registrando muchos observatorios las máximas más altas del mes (21,7°C en Barcelona, 22,5°C en Girona ambos el día 8). En la segunda y tercera decena los cambios han sido más suaves destacando el descenso de temperaturas de los días centrales del mes, así como las mínimas registradas los días 26 y 27 (-9,5°C en Ripoll, - 6, 8°C en LLeida el día 27).



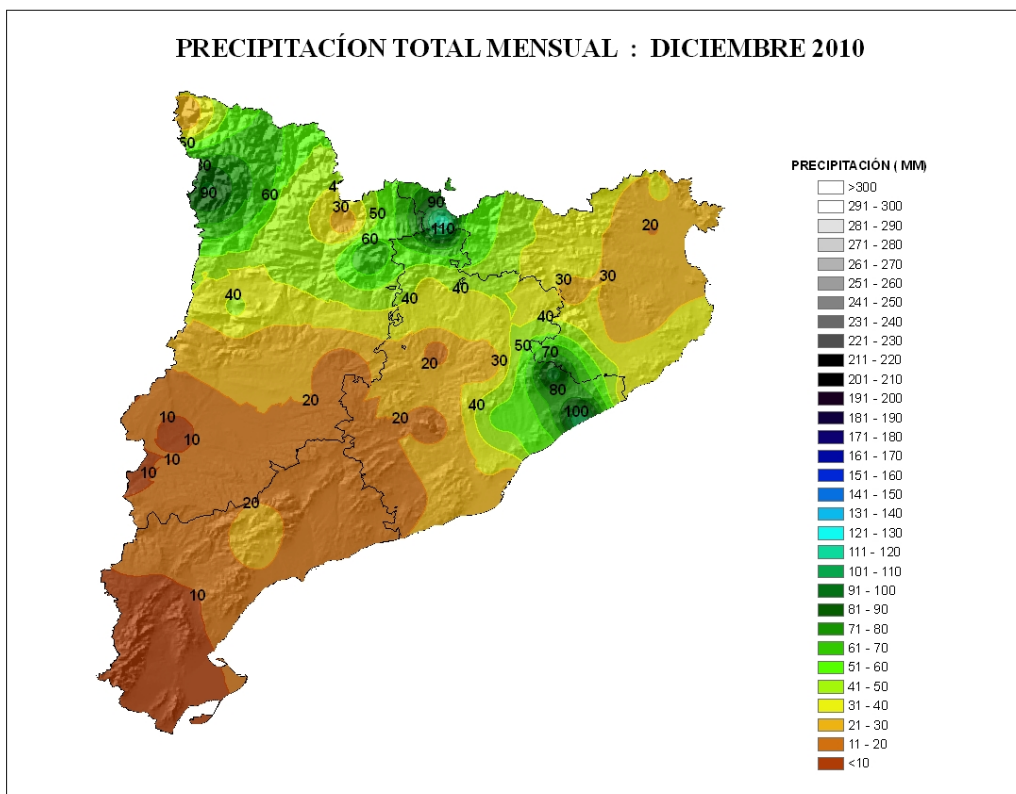
PRECIPITACIÓN

El mes de diciembre, en conjunto ha sido más seco de lo normal. El porcentaje de precipitación ha sido inferior al 60% en la mitad meridional de Cataluña y gran parte de la provincia de Girona e incluso inferior al 20 % en el sur de Tarragona. Por otra parte, se han registrado precipitaciones superiores a las normales en algunas comarcas del Pirineo y de Barcelona. En este mes, las precipitaciones registradas han superado los 40 mm. tan sólo en las comarcas pirenaicas y en algunas de Barcelona como el Maresme o el Vallés Oriental. Las cantidades máximas registradas han estado próximas a los 100 mm.

Respecto a la evolución temporal las precipitaciones han sido exiguas e intermitentes. El episodio más significativo ha ocurrido entre los días 21 y 23 de diciembre que afectó a gran parte de Cataluña, así el día 22 de diciembre varias estaciones superaron los 40 mm. como por ejemplo, 57,6 mm. en la Molina ó 44,8 mm. en Arenys de Mar



PRECIPITACIÓN TOTAL MENSUAL : DICIEMBRE 2010



Por lo que respecta al viento, es de destacar los episodios de viento de los días 14 – 17, así como 23 - 26 . Algunos datos destacados de estos días son los siguientes: 68 Km./h en Reus el día 17, 95 Km./h en Tortosa el día 23, 98 Km./h el día 25 y 110 Km./h el 26 ambos en Espolla.

Barcelona, 9 de diciembre de 2010

Nota:

Los datos empleados para elaborar este avance climatológico son provisionales y están sujetos a una posterior validación