

Avanç de dades climatològiques de Catalunya
Avance de datos climatológicos de Cataluña



Núm. 198 - Març 2006



INDEX / ÍNDICE

El temps	3	<i>El tiempo</i>
Pluviometria	5	<i>Pluviometría</i>
Termometria	11	<i>Termometría</i>
Roses de vents	17	<i>Rosas de vientos</i>
Comportament climàtic	18	<i>Comportamiento climático</i>

Agraïm molt especialment la tasca desinteressada dels observadors i col·laboradors de la xarxa d'estacions pluviomètriques i termopluiomètriques de l'INM.

Agradecemos muy especialmente la tarea desinteresada de los observadores y colaboradores de la red de estaciones pluviométricas y termopluiométricas del INM.

Foto portada: Día Mundial de Meteorología : 23 de marzo de 2006

©INM. Prohibida la reproducció total o parcial per qualsevol mitjà sense l'autorització expressa per escrit de l'INM

©INM. Prohibida la reproducción total o parcial por cualquier medio sin la autorización expresa por escrito del INM

EL TEMPS A CATALUNYA : MARÇ 2006

El dia 1 de març tenim força núvols a la costa central i Nord de Catalunya amb alguna precipitació molt feble a Girona i al N de Barcelona. Hi ha boires matinals al litoral i a les planes interiors. L'endemà va disminuint la nuvolositat al llarg del dia, segueixen les boires. S'assoleixen les temperatures mínimes en algunes estacions (°C): -7.4 a La Molina, -6.5 a Begues, -6.3 a La Seu d'Urgell i -4.0 a Rocafort de Queralt, entre d'altres.

Es van tapant els cels degut al pas d'un front associat a una baixa que creua tota la Península. S'enregistren precipitacions febles en general, algunes de valors destacats al Barcelonès, Baix Llobregat, Vallès Oriental i el Gironès. Descens moderat de les temperatures mínimes. També hi ha un episodi de vents forts del N i NW a ambdós extrems de Catalunya. (Valors de 100 km/h a Vandellòs el dia 6 i a Castelló d'Empúries el dia 5).

Queden restes d'instabilitat a la meitat Est, amb algunes precipitacions febles els següents dies. La cua d'un front fred que passa molt ràpidament pel N de la Península, fa que es tornin a tapar els cels i cauen pluges al terç Nord-Oriental i als Pirineus. A l'Alt Empordà s'enregistren les precipitacions màximes del mes (mm.): 19.5 a Espolla, 29 a Puigcerdà, 50 a Isil. Els dies 10 i 11 hi torna a haver vents forts a molt forts del NW a ambdós extrems de Catalunya. Valors (km/h): 117 a Reus, 112 a Tortosa, 106 a Valls, 94 a St.Jaume d'Enveja i 87 a Castelló d'Empúries.

Va disminuint la nuvolositat i queden cels poc ennuvolats el 12. Els vents segueixen forts del NW a Girona i a la Vall de l'Ebre. L'endemà el litoral

és molt ennuvolat amb boirines. Els vents forts es mantenen al NE i als Pirineus (km/h): 88 a Castelló d'Empúries, 77 a Ripoll, 68 a La Molina.

Tenim uns dies amb nuvolositat de tipus baix al litoral i prelitoral, amb abundants boires i boirines matinals.

S'acosta un sistema de baixes pressions per les Açores. Els cels es van tapant gradualment i cauen pluges febles a moderades. Valors destacats (mm.): 25 a S.Pau de Segúries, 22 a Bagà. Les boires i boirines matinals són molts generalitzades. Persisteixen les precipitacions i són més abundants a la meitat Occidental el 20.

Els següents dies les pluges es desplacen cap a l'Est i hi ha alguna tempesta. Degut al pas d'un sistema frontal tornem a tenir cels ennuvolats amb pluges febles.

El 24 predomina la nuvolositat de tipus mitjà i alt, pugen les temperatures lleugerament. Durant pocs dies hi ha altes pressions, fins l'arribada d'un front que travessa la Península ràpidament. S'enuvolen els cels però s'aclareixen. Augmenten les temperatures i s'assoleixen els valors màxims absoluts del mes a moltes estacions. En °C: 27 a Olesa de Montserrat, Lleida i Villalba dels Arcs, 26 a Torelló, Mollerussa i 24 a Breda.

Els darrers dies del mes predominen les altes pressions. Hi ha intervals de núvols de tipus mitjà i alt al terç Nord-Oriental sobretot i amb alguna precipitació inapreciable. Les temperatures pugen tant les màximes com les mínimes. Valors de màximes dels dies 30 i 31 (°C): 28 a Flix i Maials, 27 a Tivissa, Breda i Terrassa.

Valors destacats del mes

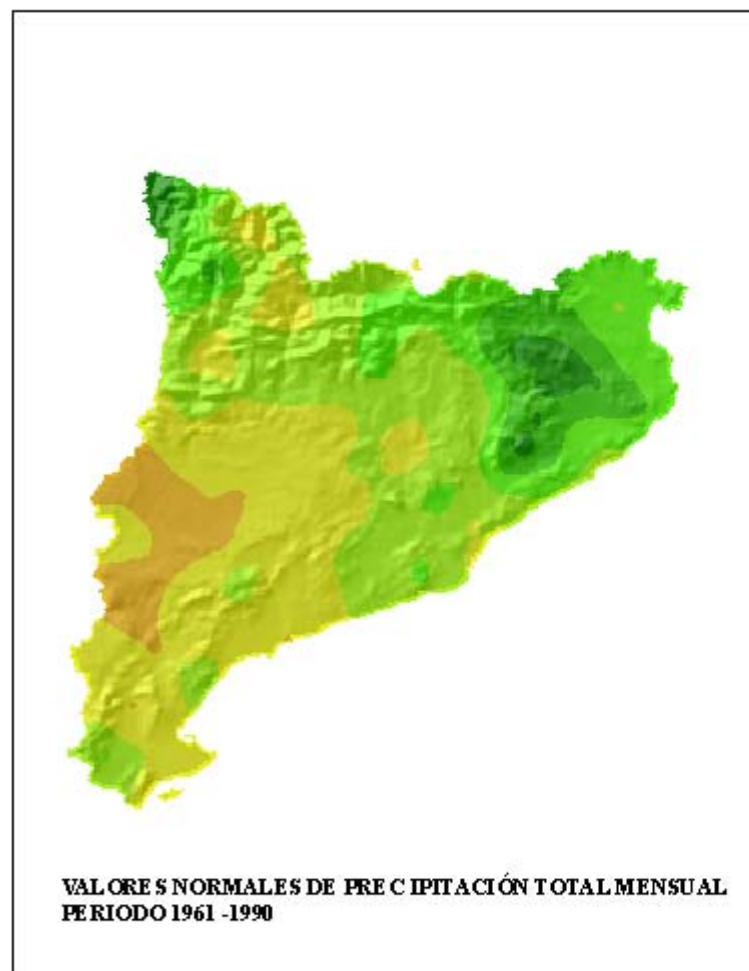
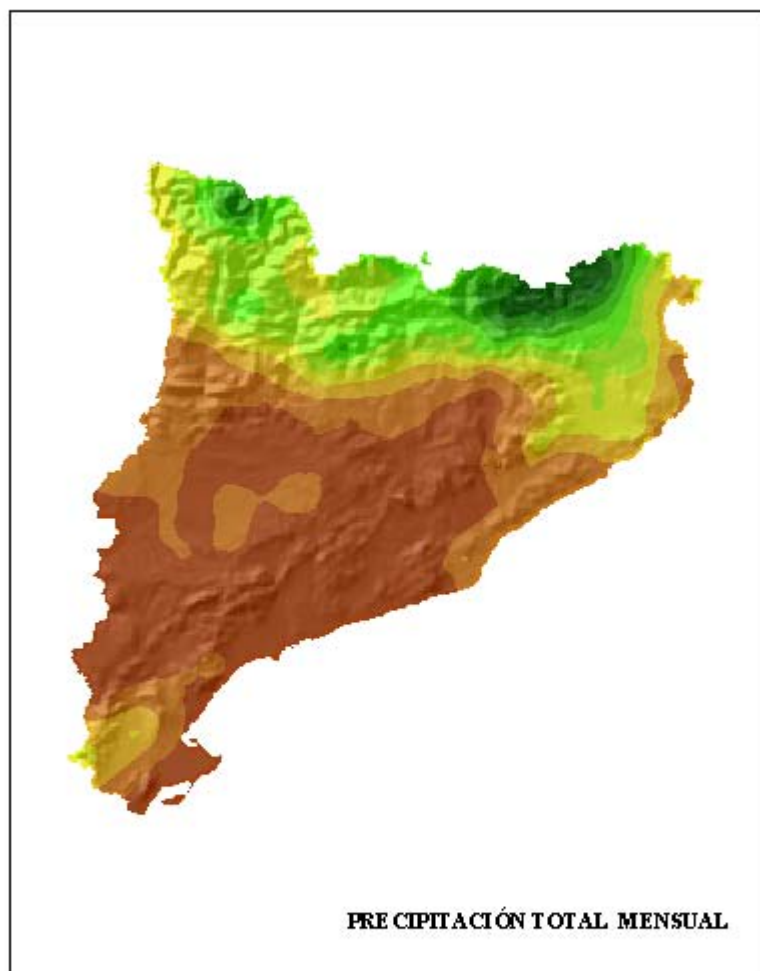
Temperatures màximes absolutes:	28,5 °C a Maials (Segrià) el dia 31 28,0 °C a Flix (Ribera d'Ebre) el dia 30 i a L'Albagès (Garrigues) el dia 31
Temperatures mínimes absolutes:	-6,5 °C a Begues (Baix Llobregat) el dia 1 - 14,1 °C al Llac de Sant Maurici (Pallars Sobirà) el dia 5
Precipitació màxima total mensual:	124,8 mm. a Oix (Garrotxa) 117,0 mm. a Besalú (Garrotxa)
Precipitació màxima en 24 hores:	50,0 mm. a Isil (Pallars Sobirà) el dia 10 i a Montagut (Garrotxa) el dia 21
Ratxes màximes de vent:	117 km/h a l'Aeroport de Reus (Baix Camp) el dia 11

Teniu imatges o fotografies de fets meteorològics?
Si és així i voleu que surtin en aquesta publicació,
envieu-nos-les a l'adreça juan-ramon.bar@inm.es

Cal que ens digueu per cada imatge
nom de l'autor, títol de la fotografia i data en què la vàreu fer.

Publicarem les imatges que rebem
i en seleccionarem una per la portada del butlletí.

EPISODIOS DE PRECIPITACIÓN MARZO 2006



PP. EN MM



Las precipitaciones han sido inferiores a sus correspondientes valores normales del periodo 1961 -1990 en toda Cataluña excepto en las comarcas del Ripollés, la Garrotxa y el Alt Empordà.

Resum de precipitació a la província de BARCELONA

Mes 3 de 2006

Estació	Codi	Total	Pmax	Dia
ALT PENEDEÈS				
Castellet i La Gornal "Casanyes"	0069B	2,0	2,0	18
Castellví de La Marca	0067	3,4	1,6	18
Olesa de Bonesvalls	0072E	2,7	1,0	18
Vilafraça del Penedès "Incavi"	0066	2,4	1,4	20
ANOIA				
El Bruc	0161	5,0	3,8	18
Igualada "Ajuntament"	0171C	5,2	5,0	18
Piera "Ca N'aguilera"	0172U	6,8	5,2	18
BAGES				
Balsareny	0106	10,2	10,2	18
Manresa "La Culla"	0149D	5,6	5,1	18
Moià	0120	4,6	3,1	18
Moià "La Grossa"	0121	0,2	0,2	18
Montserrat	0158X	5,4	4,6	18
Montserrat	0158O	5,4	4,6	18
Sallent "Potasses"	0110	5,7	5,7	18
BAIX LLOBREGAT				
Aeroport de Barcelona "El Prat"	0076	16,7	14,5	5
Begues "San Eudald"	0072A	9,7	4,2	18
Collbató	0162C	5,2	4,6	18
Esparreguera "Aigües"	0163A	2,8	2,1	18
Esplugues de Llobregat "Finestrelles"	0198I	25,0	20,5	5
Gavà "Miranda"	0073Z	2,6	2,0	18
Olesa de Monserrat "Afores"	0160E	4,1	3,1	18
Pallejà	0191R	7,5	3,4	5
BARCELONES				
Barcelona "Can Bruixa"	0200R	12,8	9,1	5
Barcelona "Fabra"	0200E	18,2	13,5	5
Santa Coloma de Gramanet "Centra	0233A	8,9	8,2	5

Estació	Codi	Total	Pmax	Dia
BERGUEDÀ				
Baga "Col·legi Galceran de Pinos"	0082	61,3	21,7	18
Caserres	0097	19,8	13,8	18
Gironella "Creu Roja"	0095	19,5	15,0	18
Puig-Reig	0098	20,1	13,4	18
GARRAF				
Cubelles "Mas Trader"	0070D	2,7	1,6	18
Cubelles "Salines"	0070	2,8	1,3	20
Panta de Foix	0069	4,1	1,9	18
Sitges "Aiguadolç"	0073U	- 0,3	- 0,3	18
MARESME				
Arenys de Mar "El Xifre"	0252E	12,6	5,5	1
OSONA				
Gurb de La Plana "Bar Hostal"	0348	5,8	3,8	18
La Morera	0260H	13,0	5,0	2
Montesquiu "Carburo"	0332E	48,5	28,7	21
Montesquiu "Castell"	0332F	48,3	28,5	21
Prats de Lluçanès	0114	11,8	8,0	18
Sant Boi de Lluçanès	0337E	30,5	8,6	18
Sant Vicenç de Torelló "Borgonya"	0333	22,3	8,2	18
Santa Maria de Besora	0332	55,0	37,0	21
Taradell "Catalunya"	0340A	10,7	5,6	22
Tona "Escola"	0341	8,3	2,6	22
Torelló "Afores"	0336B	13,8	6,0	18
Vilanova Sau "El Tortades"	0356	13,8	6,2	18
VALLÈS OCCIDENTAL				
Castellar del Vallès "Mercat"	0228I	8,2	3,9	21
Rubí	0190	4,6	1,6	18
Terrassa "Les Fonts"	0189E	3,1	1,5	18
Terrassa "Plaça de La Creu"	0189A	2,8	1,4	18

Estació: nom de l'estació meteorològica Codi: codi de l'estació al Banc de Dades Climatològic Total: precipitació total en mm. Pmax: precipitació màxima en 24 h en mm. Dia: Dia de la precipitació màxima en 24 h

Resum de precipitació a la província de BARCELONA

Mes 3 de 2006

Estació	Codi	Total	Pmax	Dia
VALLÈS ORIENTAL				
FontMartina	0260C	22,9	7,1	22
VALLÈS ORIENTAL				
Caldes de Montbui	0222	8,4	2,2	5
Caldes de Muntbui	0222X	8,0	2,4	5
Can Lleonart	0260D	44,9	21,8	18
Castellterçol "Bellver"	0119A	9,5	3,0	22
Granollers	0208	10,6	5,1	21
Gualba "Joan Rague"	0265A	20,8	7,0	18
Llinars del Vallès	0211	9,5	4,2	21
Martorelles	0220	11,3	8,5	5
Mas Joan	0260G	14,0	3,1	2
Parets del Vallès	0218D	9,2	6,5	5
Sant Celoni	0263	8,1	2,8	19
Sant Esteve de Palautordera	0261D	22,4	7,2	21
Santa Maria de Martorelles	0219U	10,5	8,5	5
Santa Maria de Palautordera 'Hospit	0261F	17,8	6,0	21
Vallgorquina "Vivers"	0262	11,7		

Estació	Codi	Total	Pmax	Dia
---------	------	-------	------	-----

Estació: nom de l'estació meteorològica Codi: codi de l'estació al Banc de Dades Climatològic Total: precipitació total en mm. Pmax: precipitació màxima en 24 h en mm. Dia: Dia de la precipitació màxima en 24 h

Resum de precipitació a la província de GIRONA

Mes 3 de 2006

Estació	Codi	Total	Pmax	Dia
ALT EMPORDÀ				
Cadaqués	0433	31,1	12,2	10
Castelló d'Empúries "Automatica"	0411X	27,4	8,8	18
Castelló d'Empúries "El Cortalet"	0411O	27,9	9,0	18
Darnius	0417	94,0	20,0	9
El Port de La Selva	0433E	27,7	11,0	10
Espolla "Les Alberes"	0421E	58,2	19,5	10
L'Estartit	0385X	20,4	8,2	22
Peralada	0423	40,8	14,5	9
BAIX EMPORDÀ				
Begur "Los Algarrobos"	0292A	16,7	10,5	22
Castell-Platja d'Aro "Est. depuradora"	0284C	15,9	7,0	22
Jafre	0384	48,0	16,0	18
La Bisbal d'Empordà "3"	0294B	31,6	10,2	18
Palafrugell	0287	20,7	12,2	22
Santa Cristina d'Aro "Solius"	0283U	38,6	11,7	22
Torroella de Montgri "Ramon Boi"	0385B	14,6	7,8	22
CERDANYA				
Puigcerdà "Poliesportiu"	9582I	56,7	29,0	10
GARROTXA				
Castellfollit de La Roca	0395	80,4	34,6	21
La Vall d'en Bas "Can Gronxa"	0388E	63,5	31,0	21
Les Planes d'hostoles	0360	34,1	10,0	18
Maià de Montcal "Can Garriga"	0405I	61,4	17,9	18
Sant Feliu de Pallerols	0360C	39,2	11,0	18
Sant Privat d'en Bas	0388F	46,4	19,0	21
GIRONÈS				
Fornells de La Selva	0369A	36,7	16,1	5
Girona "Sant Daniel"	0370Y	36,0	12,3	5
Salt	0366L	41,8	10,5	18

Estació	Codi	Total	Pmax	Dia
OSONA				
Vidrà "Collfred"	0388G	65,1	33,1	21
RIPOLLÈS				
Campdevàdol	0321	59,6	14,5	19
Ripoll "Poliesportiu"	0324A	43,0	19,1	21
Ripoll "Progres"	0323	55,5	22,0	21
Sant Pau de Segúries "Era de Baix"	0312A	87,3	24,6	18
SELVA				
Aeroport de Girona "Costa Brava"	0367	43,4	16,0	5
Amer "2"	0361A	33,5	11,5	18
Blanes	0281	16,0	8,0	18
Blanes "Automatica"	0281X	12,5	5,0	18
Breda "Juan Xxiii"	0267A	19,0	6,6	18
Breda "Plaça Rovira"	0267B	17,5	6,7	22
Santa Coloma de Farners "Fontdeglor"	0366O	38,5	11,3	22
Santa Coloma de Farners "Viver El Te"	0272U	32,2	12,7	18

Estació: nom de l'estació meteorològica Codi: codi de l'estació al Banc de Dades Climatològic Total: precipitació total en mm. Pmax: precipitació màxima en 24 h en mm. Dia: Dia de la precipitació màxima en 24 h

Resum de precipitació a la província de LLEIDA

Mes 3 de 2006

Estació	Codi	Total	Pmax	Dia
ALT URGELL				
Josa Tuixen "Escola Municipal"	9632O	43,0	14,5	10
GARRIGUES				
Arbeca	9766E	11,5	6,0	20
Castelldans	9768B	10,0	6,0	20
El Soleràs	9775U	1,4	1,4	4
El Vilosell	9772	6,1	3,2	20
Els Omellons	9766	13,9	12,7	20
Juneda	9768	3,7	3,7	20
La Granadella	9952B	2,9	0,6	20
La Pobla de Cérvoles	9772X	4,8	2,4	18
La Pobla de Cérvoles	9772E	4,5	2,4	18
L'Albagès	9773	12,0	9,7	21
NOGUERA				
Artesa de Segre	9650	7,0	2,0	4
La Sentiu de Sió "Sifo de Sió"	9714I	6,3	4,2	20
Os de Balaguer "Avellanes"	9724E	17,6	14,7	20
Ponts	9649	7,0	2,0	20
PALLARS JUSSÀ				
Tremp "Bombers"	9700C	10,5	4,0	20
PALLARS SOBIRÀ				
Gerri de La Sal	9686	58,8	14,0	11
Isil "Bonaigua"	9655C	85,5	50,0	10
Sant Maurici "Llac"	9660	44,1	8,3	9
PLA D'URGELL				
Bell-lloc "Semillas"	9768C	6,6	4,1	20
El Palau d'Anglesola "Escarabat"	9729E	9,9	5,0	20
Mollerussa "C U"	9729A	8,6	6,7	20
Mollerussa "Ies Agraria L'urgell"	9729	11,2	8,5	20
Torregrosa	9767E	5,6	3,3	20

Estació	Codi	Total	Pmax	Dia
SEGARRA				
Cervera "Bombers"	9717A	15,4	6,5	18
Els Plans de Sio "El Canos"	9718C	9,5	4,9	20
Guissona "Florejacs"	9712O	6,2	4,0	18
Tordera - Granyanella	9718X	9,8	4,4	20
SEGRÀ				
Almatret	9926H	2,6	1,2	4
Aspa	9774	10,9	8,5	20
Llardecans "Bassa Nova"	9776U	1,2	0,3	5
Lleida "Observatori 2"	9771C	7,0	3,8	20
Lleida "Torrebera"	9769I	12,9	5,3	20
Maials	9777C	1,5	0,7	23
Sunyer	9775	8,3	3,2	20
Torrebeses	9776I	0,9	0,3	20
Vilanova de Segria	9768J	13,3	7,2	20
SOLSONÈS				
Busa	0134E	38,4	11,3	22
Port del Comte	0127O	69,5	22,5	11
Riner "Xixons"	0131	11,0	9,2	18
URGELL				
Agramunt	9713	4,2	1,2	19
Bellpuig	9727I	14,2	9,7	20
Ciutadilla	9726O	7,2	4,5	18
Vallbona de les Monjes "Rocallaura"	9726	7,5	5,0	18

Estació: nom de l'estació meteorològica Codi: codi de l'estació al Banc de Dades Climatològic Total: precipitació total en mm. Pmax: precipitació màxima en 24 h en mm. Dia: Dia de la precipitació màxima en 24 h

Resum de precipitació a la província de TARRAGONA

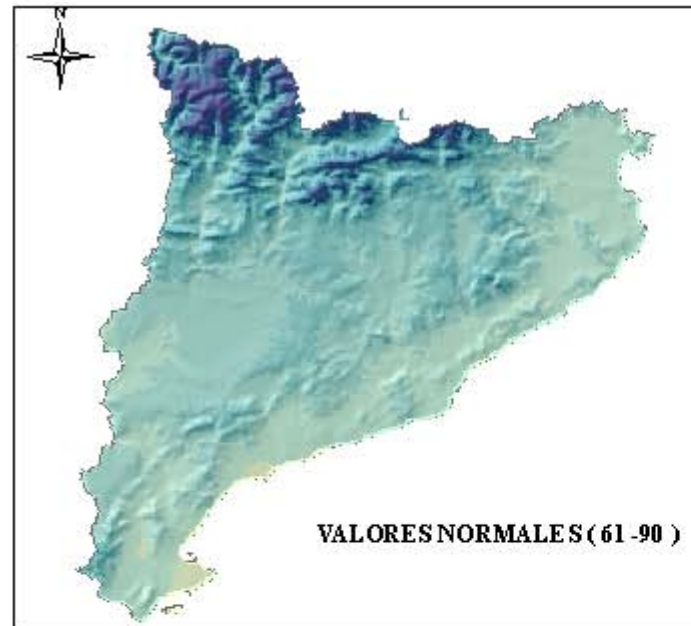
Mes 3 de 2006

Estació	Codi	Total	Pmax	Dia
ALT CAMP				
Alcover "Museu Municipal"	0037I	7,6	4,5	18
Montferri "Sant Jordi"	0053D	1,0	1,0	11
Valls "2a"	0034A	4,0	4,0	18
Valls "Sant Antoni"	0034C	10,4	9,8	18
BAIX CAMP				
Alforja "Hospital"	0009	8,7	7,2	18
Montbrió del Camp	0008	5,7	3,4	19
Pratdip	0003E	12,7	6,1	18
Reus "Aeroport"	0016A	3,5	3,0	18
Reus "Centre Lectura"	0016B	4,6	3,6	18
Riudecols	0012	8,2	5,0	18
Riudoms "Camara Agraria"	0015I	8,0	5,0	18
BAIX EBRE				
Deltebre "Parc Natural"	9987N	4,0	4,0	18
El Perelló	0001	11,2	7,3	20
L'Ametlla de Mar	0002	3,4	3,1	19
Sant Jaume d'enveja "Migjor"	9987P	3,7	3,3	18
Tortosa "Obser. del Ebro"	9981A	34,1	27,9	20
BAIX Penedès				
El Vendrell "Bombers"	0056B	2,9	1,7	17
El Vendrell "Coma-Ruga"	0055D	0,9	0,7	17
CONCA DE BARBERÀ				
Montblanc	0022	2,6	2,6	18
Rocafort de Queralt	0024	4,3	3,7	18
Santa Coloma de Queralt "Sant Roc"	0044E	8,1	5,6	18
Sarral	0025	6,0	6,0	18
Vimbodí	0020	5,5	4,7	18
Vimbodí "Riudabella"	0019	6,9	5,9	18

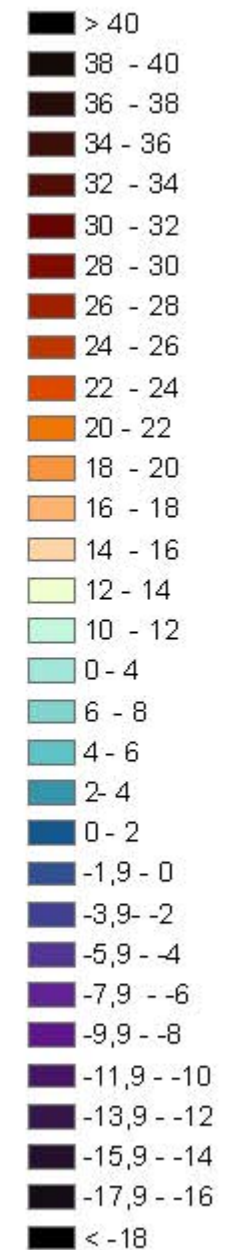
Estació	Codi	Total	Pmax	Dia
MONTSIA				
Amposta	9987	8,9	7,8	18
Amposta "Erms Salats"	9987O	4,0	4,0	18
Godall	9984	12,0	12,0	18
PRIORAT				
Cabaces	9961	3,7	2,5	18
Cornudella	9956	8,7	8,0	18
RIBERA D'EBRE				
Ascó	9953E	2,6	0,8	18
Benissanet	9972	9,2	4,6	18
Flix "Seo"	9951	2,0	1,0	5
Miravet	9974	5,0	2,5	20
Rasquera	9975	11,6	5,6	20
Riba-Roja d'Ebre	9950	2,5	0,9	18
Tivissa	9971	10,0	5,5	20
Tivissa "Serra d'Almos"	9967	7,6	4,0	18
TARRAGONÈS				
Tarragona-Universidad 'Automatica'	0042X	2,2	1,8	18
Vilaseca de Solcina	0017	3,9	3,4	18
TERRA ALTA				
Horta de Sant Joan	9946X	4,2	2,4	20
Horta de Sant Joan	9946C	4,3	2,6	20
La Pobla de Massaluca	9947	4,0	2,0	21
Vilalba dels Arcs	9948	1,3	0,5	18

Estació: nom de l'estació meteorològica Codi: codi de l'estació al Banc de Dades Climatològic Total: precipitació total en mm. Pmax: precipitació màxima en 24 h en mm. Dia: Dia de la precipitació màxima en 24 h

TEMPERATURA MES DE MARZO 2006



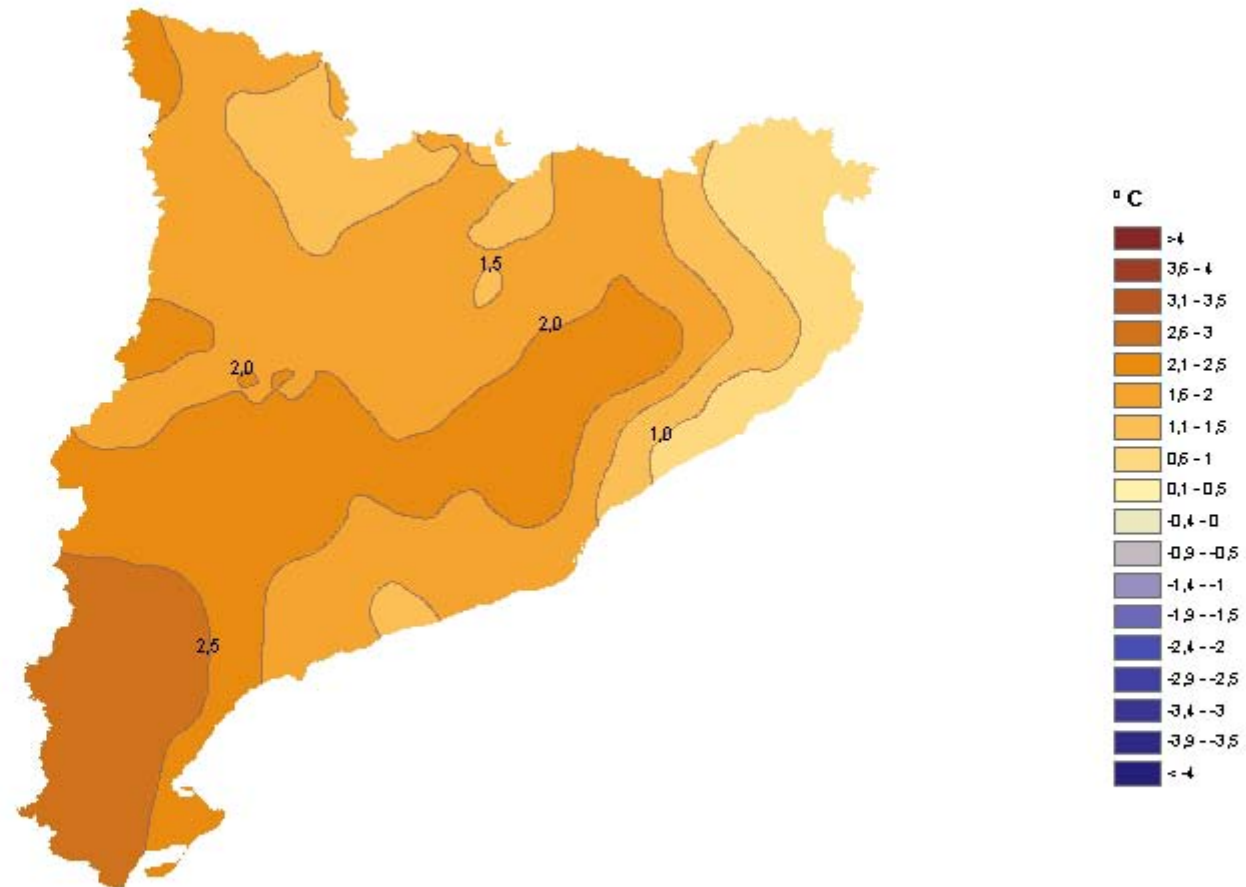
T °C



* Mapas elaborados teniendo en cuenta la influencia de la orografía como factor en la distribución espacial de la temperatura

ANOMALÍAS DE TEMPERATURA : MARZO 2006

DIFERENCIA (°C) ENTRE LA TEMPERATURA MEDIA DEL MES Y LOS VALORES NORMALES DEL PERIODO 61 - 90



LAS ANOMALÍAS SON POSITIVAS EN TODA CATALUÑA.
DESTACAN LAS COMARCAS DEL SUR DE TARRAGONA
CON DIFERENCIAS SUPERIORES A 2,5 ° CON RESPECTO A SU VALOR NORMAL

Resum de temperatura a la província de BARCELONA

Mes 3 de 2006

Estació	Codi	TM	Tm	Tt	M	Dia	m	Dia
ALT PENEDEÈS								
Vilafranca del Penedès "Incavi"	0066	17,4	8,2	12,8	24,2	30	0,8	1
Castellet i La Gornal "Casanyes"	0069B	17,5	7,8	12,6	24,0	12	1,0	1
Olesa de Bonesvalls	0072E	17,1	6,9	12,0	24,0	30	-0,5	1
ANOIA								
Igualada "Ajuntament"	0171C	17,0	6,2	11,6	27,0	27	-3,0	1
BAGES								
Moià	0120	14,4	3,3	8,9	23,0	26	-4,0	1
Manresa "La Culla"	0149D	18,2	5,1	11,7	25,6	26	-2,8	1
Manresa "La Culla"	0149X	17,6	5,1	11,4	24,7	26	-2,6	1
Montserrat	0158O	13,2	5,9	9,6	21,1	27	-2,4	1
Montserrat	0158X	13,2	5,9	9,6	21,1	27	-2,4	1
BAIX LLOBREGAT								
Begues "San Eudald"	0072A	15,9	1,9	8,9	23,0	27	-6,5	1
Gavà "Miranda"	0073Z	18,1	9,8	14,0	25,4	24	4,2	2
Aeroport de Barcelona "El Prat"	0076	16,6	8,3	12,5	23,6	28	2,5	1
Olesa de Monserrat "Afores"	0160E	19,6	5,8	12,7	27,0	26	-1,0	1
Collbató	0162C	16,7	4,1	10,4	24,6	27	-2,8	1
Esparguera "Aigües"	0163A	19,0	7,7	13,4	26,0	28	1,0	1
BARCELONES								
Barcelona "Fabra"	0200E	16,2	7,8	12,0	23,3	30	2,4	1
Barcelona "Can Bruixa"	0200R	17,9	11,3	14,6	23,6	24	5,9	1
Barcelona "Font del Gat"	0201H	17,4	9,2	13,3	24,0	24	4,0	5
BERGUEDÀ								
Gironella "Creu Roja"	0095	17,1	1,3	9,2	24,0	31	-4,0	7
GARRAF								
Panta de Foix	0069	18,4	7,8	13,1	25,0	30	2,0	1
Cubelles "Mas Trader"	0070D	18,6	7,4	12,9	25,2	24	1,0	2

Estació	Codi	TM	Tm	Tt	M	Dia	m	Dia
MARESME								
El Masnou "Nautic"	0241G	15,5	9,9	12,7	23,4	24	4,6	2
Arenys de Mar "Autopistes"	0252D	14,5	6,4	10,5	19,6	30	0,3	6
Arenys de Mar "El Xifre"	0252E	16,3	8,3	12,4	24,0	24	1,3	24
OSONA								
Prats de Lluçanès	0114	14,8	3,2	9,0	22,5	26	-4,5	1
La Morera	0260H	14,8	3,5	9,2	21,0	31	-1,0	2
Montesquiu "Carburo"	0332E	15,8	2,7	9,3	24,0	26	-3,0	6
Montesquiu "Castell"	0332F	15,9	2,1	9,0	23,8	31	-4,4	1
Torelló "Afores"	0336B	16,3	4,3	10,3	26,4	26	-3,4	6
Taradell "Catalunya"	0340A	17,2	4,2	10,7	24,6	31	-2,1	1
Tona "Escola"	0341	15,6	3,8	9,7	23,2	26	-2,9	1
Gurb de La Plana "Bar Hostal"	0348	18,0	2,4	10,2	26,4	26	-6,4	6
Vilanova Sau "El Tortades"	0356	16,3	5,8	11,1	24,5	26	-1,0	1
VALLÈS OCCIDENTAL								
Terrassa "Plaça de La Creu"	0189A	17,5	7,3	12,5	25,7	30	1,2	1
Terrassa "Les Fonts"	0189E	18,7	7,1	12,9	27,0	30	1,0	1
Castellar del Vallès "Mercat"	0228I	17,2	5,5	11,4	25,0	27	0,5	1
VALLÈS ORIENTAL								
FontMartina	0260C	13,0	2,9	8,0	20,5	27	-4,5	6
VALLÈS ORIENTAL								
Castellterçol "Bellver"	0119A	14,4	2,5	8,5	23,5	26	-5,0	1
Granollers	0208	18,1	7,2	12,7	26,0	30	0,3	2
Llinars del Vallès	0211	16,6	6,9	11,8	23,5	26	-2,6	6
Parets del Vallès	0218D	18,8	7,2	13,0	25,5	27	-0,2	6
Caldes de Montbui	0222	18,2	5,7	12,0	26,0	30	-2,0	1
Can Lleonart	0260D	11,4	1,1	6,3	19,0	26	-5,5	6
Santa Maria de Palautordera "Hospita"	0261F	17,1	7,0	12,1	24,5	26	-0,9	6
Vallgorguina "Vivers"	0262	14,8	1,7	8,3	23,0	26	-7,0	6
Sant Celoni	0263	19,0	5,0	12,0	26,5	30	-3,0	6
Gualba "Joan Rague"	0265A	18,3	6,4	12,3	27,0	30	-1,0	6

Estació: nom de l'estació meteorològica

Codi: codi de l'estació al Banc de Dades Climatològic
Temperatures en graus centígrad (°C)

TM: Temperatura mitjana de les màximes
M: Temperatura màxima

Tm: Temperatura mitjana de les mínimes
m: Temperatura mínima

Tt: Temperatura mitjana
Dia: Dia de la temperatura màxima o mínima

Resum de temperatura a la província de GIRONA

Mes 3 de 2006

Estació	Codi	TM	Tm	Tt	M	Dia	m	Dia
ALT EMPORDÀ								
Castelló d'Empuries "El Cortalet"	0411O	16,3	6,0	11,2	21,8	25	-1,6	1
Castelló d'Empuries "Automatica"	0411X	15,1	4,7	10,0	20,7	31	-2,4	1
Espolla "Les Alberes"	0421E	16,3	6,6	11,5	22,8	26	-0,5	1
El Port de La Selva	0433E	16,4	7,6	12,0	23,5	25	2,0	1
BAIX EMPORDÀ								
Castell-Platja d'Aro "Est. depuradora"	0284C	16,7	5,4	11,1	22,0	31	-1,0	5
Begur "Los Algarrobos"	0292A	14,4	6,4	10,4	21,0	30	0,0	1
La Bisbal d'Empordà "3"	0294B	17,4	6,7	12,1	25,0	26	0,7	14
CERDANYA								
Puigcerdà "Poliesportiu"	9582I	12,3	0,6	6,5	20,5	31	-7,0	1
La Molina "Observatori"	9585	7,4	-0,8	3,3	13,6	26	-7,4	1
GARROTXA								
Castellfollit de La Roca	0395	16,4	4,3	10,4	24,3	26	-2,1	1
GIRONÈS								
Salt	0366L	18,0	5,9	12,0	25,0	30	-2,0	6
Gerona "Bell-lloc Automatica"	0370X	17,6	5,5	11,6	24,8	30	-1,8	6
Girona "Sant Daniel"	0370Y	18,8	4,3	11,5	27,1	30	-4,1	6
RIPOLLÈS								
Sant Pau de Segúries "Era de Baix"	0312A	12,9	1,9	7,4	20,7	27	-4,1	1
Campdevàrol	0321	15,9	2,2	9,1	23,0	26	-3,7	1
Ripoll "Progres"	0323	15,7	2,8	9,3	23,8	26	-4,0	1
Ripoll "Poliesportiu"	0324A	14,8	1,9	8,4	22,9	26	-5,0	1
SELVA								
Breda "Juan Xxiii"	0267A	17,6	4,4	11,0	24,0	26	-3,0	6
Breda "Plaça Rovira"	0267B	19,3	4,9	12,1	27,5	30	-2,0	6
Santa Coloma de Farners "Viver El Tei"	0272U	18,5	6,5	12,5	26,0	27	-1,0	6
Blanes	0281	16,0	7,2	11,6	26,0	24	-1,0	6
Blanes "Automatica"	0281X	16,1	8,6	12,4	23,4	24	2,8	2
Aeroport de Girona "Costa Brava"	0367	17,5	4,6	11,1	24,9	30	-3,5	6

Estació	Codi	TM	Tm	Tt	M	Dia	m	Dia
Estació: nom de l'estació meteorològica								
Codi: codi de l'estació al Banc de Dades Climatològic								
TM: Temperatura mitjana de les màximes								
Tm: Temperatura mitjana de les mínimes								
Tt: Temperatura mitjana								
M: Temperatura màxima								
m: Temperatura mínima								
Dia: Dia de la temperatura màxima o mínima								

Resum de temperatura a la província de LLEIDA

Mes 3 de 2006

Estació	Codi	TM	Tm	Tt	M	Dia	m	Dia
ALT URGELL								
La Seu d'urgell	9619	16,3	2,0	9,1	24,1	26	-6,3	1
Josa Tuixen "Escola Municipal"	9632O	13,0	1,6	7,3	21,0	26	-6,5	1
GARRIGUES								
El Vilosell	9772	14,9	5,7	10,3	23,5	31	-2,0	10
La Pobla de Cérvoles	9772E	14,7	4,8	9,8	23,0	26	-3,0	1
La Pobla de Cérvoles	9772X	15,9	5,4	10,7	24,9	31	-2,3	1
L'Albagès	9773	18,4	5,0	11,7	28,0	31	-1,0	2
La Granadella	9952B	15,8	4,8	10,3	25,0	31	-2,0	1
NOGUERA								
Ponts	9649	16,3	2,0	9,1	25,0	27	-5,0	1
Artesa de Segre	9650	17,2	3,8	10,5	25,0	26	-3,0	1
La Sentiu de Sió "Sifo de Sió"	9714I	18,0	4,0	11,0	27,0	26	-3,0	1
PALLARS JUSSÀ								
Talarn "Suboficials"	9698U	15,1	3,7	9,4	23,3	26	-3,7	1
Tremp "Bombers"	9700C	18,3	1,7	10,0	26,5	26	-6,0	1
PALLARS SOBIRÀ								
Esterrri d'Àneu	9657X	14,7	1,8	8,3	22,2	31	-4,5	1
Sant Maurici "Llac"	9660	4,2	-4,8	-0,3	11,8	31	-14,1	5
Gerri de La Sal	9686	16,8	4,2	10,5	24,5	26	0,0	6
PLA D'URGELL								
Mollerussa "Ies Agraria L'urgell"	9729	17,6	4,8	11,2	26,0	26	-5,0	1
Mollerussa "C U"	9729A	18,2	6,6	12,5	26,2	26	-1,5	1
El Palau d'Anglesola "Escarabat"	9729E	18,8	4,5	11,7	26,0	26	-4,5	1
SEGARRA								
Guissona "Florejacs"	9712O	16,7	3,2	10,0	26,0	26	-5,0	1
Cervera "Bombers"	9717A	15,6	5,2	10,4	24,5	26	-3,5	1
Els Plans de Sio "El Canos"	9718C	15,9	4,6	10,3	23,0	31	-3,0	1
Tordera - Granyanella	9718X	16,0	5,3	10,7	25,1	26	-3,0	1

Estació	Codi	TM	Tm	Tt	M	Dia	m	Dia
SEGRIA								
Vilanova de Segria	9768J	18,8	4,4	11,6	27,0	26	-6,0	2
Lleida "Torrebera"	9769I	18,3	6,1	12,2	27,3	26	-3,3	1
Lleida "Observatori 2"	9771C	18,6	6,2	12,4	26,3	26	-2,2	1
Maials	9777C	18,4	5,5	12,0	28,5	31	-3,0	1
SOLSONÈS								
Port del Comte	0127O	6,0	-0,6	2,7	13,0	26	-8,0	1
URGELL								
Agramunt	9713	16,5	3,9	10,2	25,0	26	-3,0	1
Vallbona de les Monjes "Rocallaura"	9726	14,3	5,6	10,0	23,0	31	-2,0	1
Ciutadilla	9726O	16,9	5,8	11,4	26,0	31	-2,0	1

Estació: nom de l'estació meteorològica

Codi: codi de l'estació al Banc de Dades Climatològic
Temperatures en graus centígrad (°C)

TM: Temperatura mitjana de les màximes
M: Temperatura màxima

Tm: Temperatura mitjana de les mínimes
m: Temperatura mínima

Tt: Temperatura mitjana
Dia: Dia de la temperatura màxima o mínima

Resum de temperatura a la província de TARRAGONA

Mes 3 de 2006

Estació	Codi	TM	Tm	Tt	M	Dia	m	Dia
ALT CAMP								
Valls "Sant Antoni"	0034C	17,5	7,3	12,4	23,7	30	-1,8	1
Valls	0034X	18,4	7,0	12,7	24,8	30	-2,2	1
Alcover "Museu Municipal"	0037I	17,6	5,8	11,8	23,0	24	-0,5	1
BAIX CAMP								
Vandellòs "Central Nuclear"	0002I	17,7	10,6	14,2	24,3	24	6,1	5
Pratdip	0003E	18,3	7,5	12,9	25,4	30	2,0	1
Montbrió del Camp	0008	19,7	11,0	15,4	26,0	30	6,0	17
Alforja "Hospital"	0009	16,4	6,8	11,6	24,5	30	-1,0	1
Riudoms "Camara Agraria"	0015I	18,6	10,8	14,7	24,0	24	4,0	1
Reus "Aeroport"	0016A	18,1	7,8	13,0	23,8	24	-1,9	1
Reus "Centre Lectura"	0016B	17,5	10,1	13,8	23,2	24	4,0	5
BAIX EBRE								
El Perelló	0001	18,7	8,8	13,8	25,0	24	3,0	1
Tortosa "Obser. del Ebro"	9981A	20,1	9,8	15,0	26,5	30	3,4	1
Deltebre "Parc Natural"	9987N	20,0	9,0	14,6	26,0	24	1,0	1
Sant Jaume d'enveja "Migjor"	9987P	17,6	10,6	14,1	24,0	24	5,0	1
BAIX PENEDES								
El Vendrell "Coma-Ruga"	0055D	16,0	9,5	12,8	22,2	12	2,5	1
El Vendrell "Bombers"	0056B	18,0	6,6	12,4	24,8	24	0,0	1
CONCA DE BARBERÀ								
Vimbodí "Riudabella"	0019	15,3	5,8	10,6	23,6	31	-3,1	1
Montblanc	0022	17,8	7,2	12,5	24,8	27	-1,9	1
Rocafort de Queralt	0024	15,5	5,2	10,4	24,0	30	-4,0	1
Sarraf	0025	18,3	6,1	12,2	26,0	25	-3,0	1
Santa Coloma de Queralt "Sant Roc"	0044E	15,2	4,4	9,8	24,0	31	-3,0	1
PRIORAT								
Cornudella	9956	17,5	6,7	12,1	25,0	30	-3,0	1
Cabaces	9961	17,5	6,8	12,2	26,0	31	-2,5	1

Estació	Codi	TM	Tm	Tt	M	Dia	m	Dia
RIBERA D'EBRE								
Flix "Seo"	9951	19,7	7,5	13,6	28,0	30	-2,0	1
Ascó	9953E	19,3	7,4	13,4	26,5	31	-1,5	1
Tivissa "Serra d'Almos"	9967	18,8	7,5	13,2	26,8	30	-1,6	1
Tivissa	9971	18,5	9,7	14,1	26,5	31	2,1	1
TARRAGONÈS								
Vilaseca de Solcina	0017	18,0	10,0	14,0	23,6	24	3,1	1
Tarragona-Universidad 'Automatica'	0042X	17,5	10,0	13,8	24,1	24	2,5	1
TERRA ALTA								
Horta de Sant Joan	9946C	17,2	6,6	11,9	26,2	26	0,0	1
Horta de Sant Joan	9946X	17,0	6,4	11,7	26,4	26	0,0	1
Vilalba dels Arcs	9948	17,6	7,4	12,5	27,0	30	0,0	1

Estació: nom de l'estació meteorològica

Codi: codi de l'estació al Banc de Dades Climatològic
Temperatures en graus centígrad (°C)

TM: Temperatura mitjana de les màximes
M: Temperatura màxima

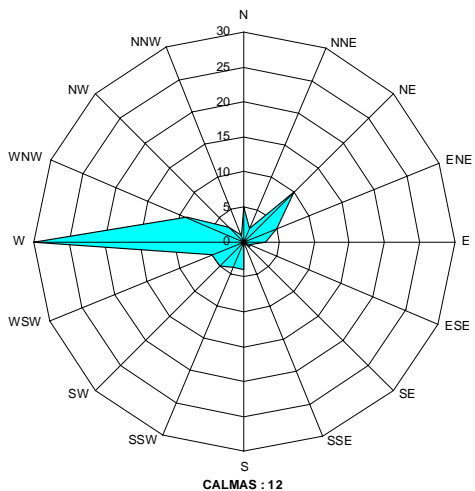
Tm: Temperatura mitjana de les mínimes
m: Temperatura mínima

Tt: Temperatura mitjana
Dia: Dia de la temperatura màxima o mínima

ROSA DE VIENTOS MARZO 2006

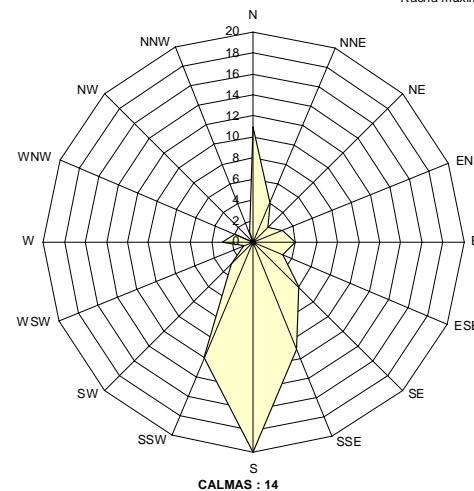
LLEIDA (OBSERVATORI 2)

Racha máxima: 82 km/h día 11



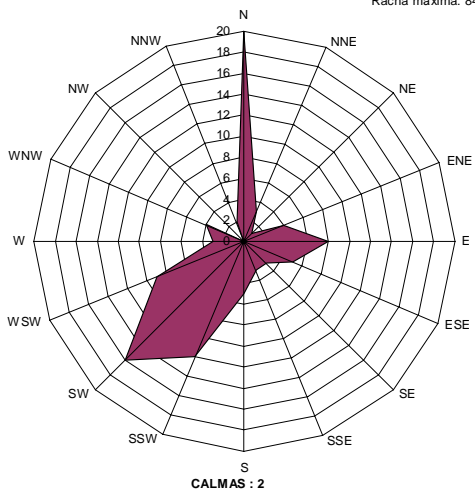
AEROPORT DE GIRONA (COSTA BRAVA)

Racha máxima: 65 km/h día 11



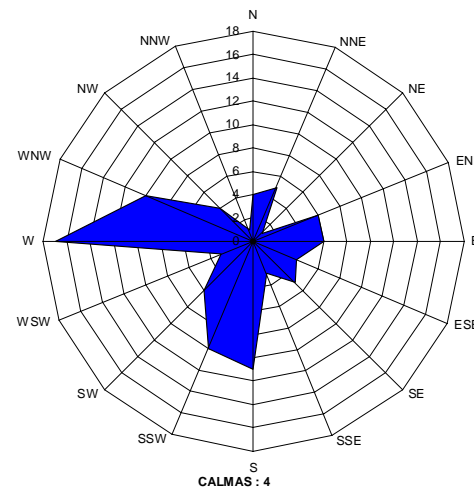
AEROPORT DE BARCELONA (EL PRAT)

Racha máxima: 84 km/h día 11

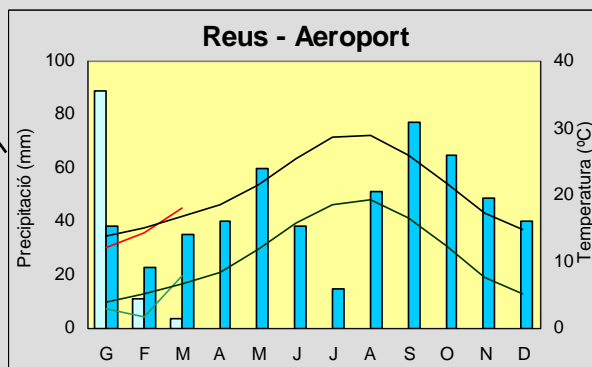
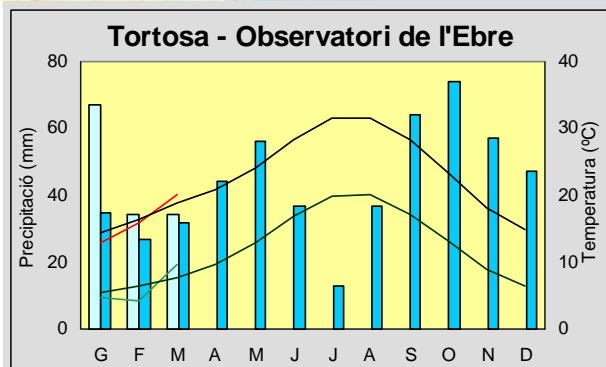
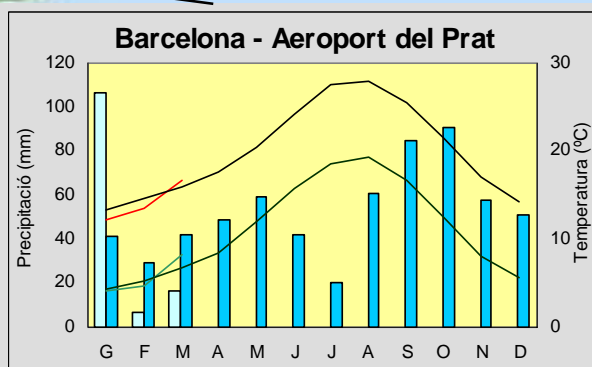
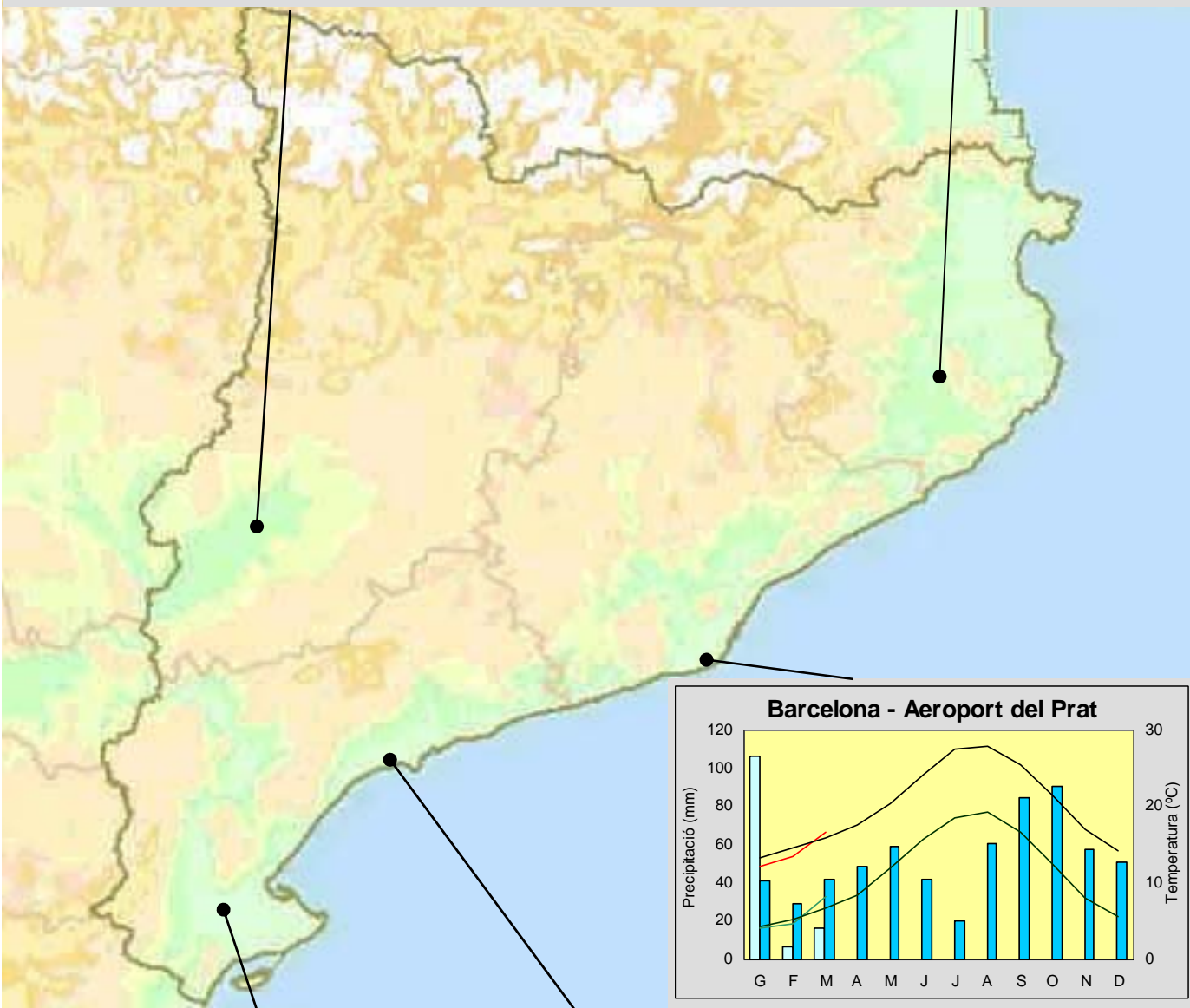
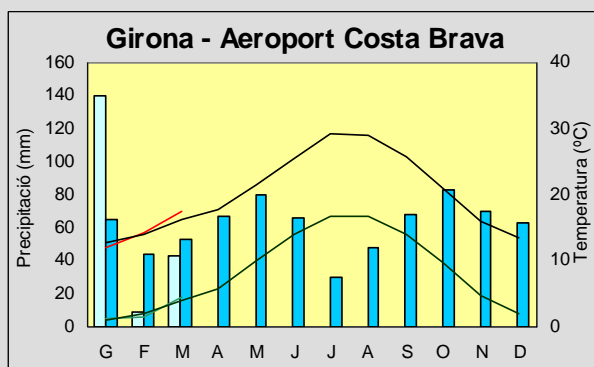
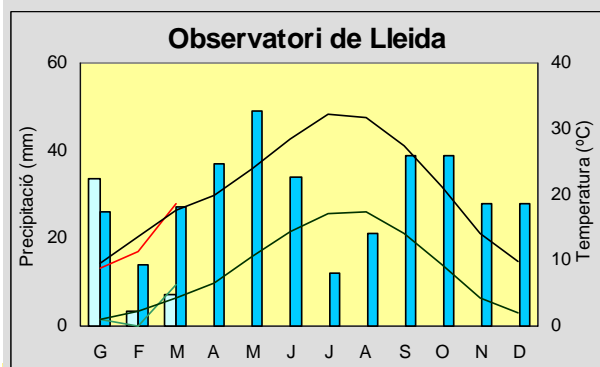


REUS (AEROPORT)

Racha máxima: 117 km/h día 11



Comportament climàtic de l'any 2006



Temperatura màxima mitjana normal 1971-2000

Temperatura mínima mitjana normal 1971-2000

Precipitació total normal 1971-2000

Temperatura màxima mitjana 2006

Temperatura mínima mitjana 2006

Precipitació total 2006

