

Avanç de dades climatològiques de Catalunya
Avance de datos climatológicos de Cataluña



Núm. 205 – Octubre 2006



INDEX / ÍNDICE

El temps	3	<i>El tiempo</i>
Pluviometria	6	<i>Pluviometría</i>
Termometria	12	<i>Termometría</i>
Roses de vents	18	<i>Rosas de vientos</i>
Comportament climàtic	19	<i>Comportamiento climático</i>

Agraïm molt especialment la tasca desinteressada dels observadors i col·laboradors de la xarxa d'estacions pluviomètriques i termopluiuomètriques de l'INM.

Agradecemos muy especialmente la tarea desinteresada de los observadores y colaboradores de la red de estaciones pluviométricas y termopluiuométricas del INM.

Foto portada: 28/10/2006. Meduses d'uns 5 cm de llarg del tipus "Velella Spirans" anomenades 'barquetes de Sant Pere', poc freqüents, i menys en aquestes dates. Autor: Josep Pascual (col·laborador de l'Estartit)

©INM. Prohibida la reproducció total o parcial per qualsevol mitjà sense l'autorització expressa per escrit de l'INM

©INM. Prohibida la reproducción total o parcial por cualquier medio sin la autorización expresa por escrito del INM

EL TEMPS A CATALUNYA : OCTUBRE 2006

Els primers dies tenim cels poc ennuvolats amb boires abundants al litoral, prelitoral i planes interiors. Les temperatures màximes són força altes i en moltes estacions s'assoleixen els valors màxims absoluts del mes. Valors en °C: 30 a Terrassa, Gualba, La Bisbal d'Empordà, Tremp, Sarral; 31 a Breda, Girona, Lleida, Cambrils, Tortosa i Flix.

El pas d'un front fred que travessa la península d'Oest a Est, fa que augmenti la nuvolositat. Cau algun plugim poc important a punts de l'Alt Empordà i als Pirineus. El vent és del NW moderat a ambdós extrems de Catalunya.

El 4 es generalitzen les precipitacions arreu, amb alguna tempesta, excepte a la Depressió Central i a Tarragona però són febles. Les temperatures mínimes baixen i s'enregistren els valors mínims del mes a moltes estacions els dies 5 i 6. Valors en °C: 3 a Josa i Tuixén, Port del Comte i Arties; 5 a Castellterçol, Vilanova de Segrià i 7 a Moià, Berga, Collbató, Girona i Mollerussa.

El 7 a la tarda s'enuvola i hi ha alguna pluja dèbil al litoral i prelitoral central. Es recuperen les mínimes. L'endemà està molt ennuvolat amb núvols baixos i cauen plugims febles. Abunden les boirines i boires matinals.

Un nou front s'aproxima per l'Atlàntic, creua la Península d'Oest a Est i a Catalunya ens afecta els dies 11/12. Tenim cels tapats amb precipitacions moderades i tempestuoses. Dades en mm.: 82 a Sta. Cristina d'Aro, i entre 30 i 40 al Montseny, a l'Empordà i al Ripollès.

Els vents són del NW moderats amb ratxes fortes a ambdós extrems de Catalunya. Ratxes màximes (km/h): 81 a Vandellòs, 76 a l'aeroport de Reus i al de Barcelona. Hi ha una davallada de les mínimes. El 12 les precipitacions són menys quantioses i l'endemà gairebé inexistent.

Una baixa atlàntica que es reflexa a tots els nivells, s'acosta a les costes gallegues i portugueses. S'enregistren pluges febles a moderades a les comarques del Sud de Tarragona. Abunden les boirines i boires al litoral i planes interiors. Les mínimes es recuperen. Predominen els vents de l'Est i del Sud.

La baixa es manté, es fa més profunda i envia altres fronts. El 18 tenim precipitacions generalitzades febles a moderades amb activitat tempestuosa, localment fortes a Girona. Dades en mm.: 93 a Fornells de la Selva, 90 a Cadaqués, 72 a Torroella de Montgrí i al Montseny; 60 a Darnius i a Girona.

La baixa es desplaça cap a les Illes Britàniques, no obstant continuen arribant sistemes frontals. El 23 bufa vent del S moderat a fort a Girona. Valors de ratxes màximes (km/h): 55 a l'aeroport de Girona, 51 a Ripoll.

Del 24 al 27 hi ha intervals de núvols, a partir del 26 les boires són molt abundants a les planes interiors. El 27 cau algun plugim dispers al Pirineu Occidental. El 28 hi ha nuvolositat baixa a primeres i a últimes hores. Augmenten les temperatures per la irrupció d'aire càlid procedent del Nord d'Àfrica; s'assoleixen els valors

màxims absoluts del mes a moltes estacions (en °C): 31 a Espolla, 29 a Igualada, Tona, Castellterçol, Tàrraga i Sta. Coloma de Queralt.

L'últim dia del mes es caracteritza per la presència de boires i boirines al llarg de tot el litoral i les planes interiors.

Cal destacar d'aquest octubre les elevades temperatures, sobretot a finals de mes. Consultat el banc de dades, s'ha vist que hi ha hagut efemèrides de temperatures mitjanes mensuals més altes, a més de 30 estacions (amb un període de dades mínim de 15 anys). Alguns exemples (°C): Vandellòs 20.6, aeroport de Barcelona 20.5, Arenys de Mar i el Perelló 20.3, Tivissa 19.5, la Bisbal d'Empordà 19.3, Gualba i Vilafranca del Penedès 19.1; entre d'altres. Pel que fa a rècords de temperatura màxima absoluta només s'ha superat a 4 estacions. En °C: 21.0 a Port del Comte, 27.4 a Montserrat, 31.0 a Blanes i 31.5 a Vilanova de Sau.

Valors destacats del mes

Temperatures màximes absolutes:	33°C a Sta. Coloma de Farners el dia 1
	31.5 °C a Tortosa el dia 1
Temperatures mínimes absolutes:	1.8°C a Esterri d'Aneu el dia 15
	4.0 °C a Ripoll el dia 15
Precipitacions extremes totals mensuals:	158.1 mm. al Llac de S. Maurici
	141.9 mm. a Can Leonart i 141.8 mm. a Cadaquès
Precipitacions extremes en 24 hores:	92.9 mm. a Fornells de la Selva el dia 18
	89.8 mm. a Cadaquès el dia 18
Ratxes màximes de vent:	94 km/h a Barcelona 'C.M.T.' el dia 18
	81 km/h a Sabadell el dia 3 i a Vandellòs el dia 12

Teniu imatges o fotografies de fets meteorològics?
Si és així i voleu que surtin en aquesta publicació,
envieu-nos-les a l'adreça juan-ramon.bar@inm.es

Cal que ens digueu per cada imatge
nom de l'autor, títol de la fotografia i data en què la vàreu fer.

Publicarem les imatges que rebem
i en seleccionarem una per la portada del butlletí.

Resum de precipitació a la província de BARCELONA

Mes 10 de 2006

Estació	Codi	Total	Pmax	Dia
ALT PENEDES				
Castellet i La Gornal "Casanyes"	0069B	39,0	25,0	11
Castellví de La Marca	0067	16,0	9,2	11
Vilafraanca del Penedès "Incavi"	0066	18,7	11,0	11
ANOIA				
El Bruc	0161	58,3	24,6	18
Igualada "Ajuntament"	0171C	64,7	41,8	18
BAGES				
Balsareny	0106	43,2	21,6	18
Manresa "La Culla"	0149D	53,2	33,4	18
Moià	0120	52,7	34,6	18
Montserrat	0158X	47,6	21,8	18
Montserrat	0158O	47,6	21,8	18
Sallent "Potasses"	0110	35,7	30,6	18
BAIX LLOBREGAT				
Aeroport de Barcelona "El Prat"	0076	47,5	21,3	11
Begues "San Eudald"	0072A	35,4	12,2	12
Collbató	0162C	51,8	20,7	18
Esparreguera "Aigües"	0163A	56,1	20,9	18
Esplugues de Llobregat "Finestrelles"	0198I	37,5	17,7	11
Gavà "Miranda"	0073Z	62,6	29,0	11
Olesa de Monserrat "Afores"	0160E	55,6	23,4	18
Pallejà	0191R	37,8	16,2	11
BARCELONÈS				
Badalona	0236A	33,0	16,3	12
Barcelona "Can Bruixa"	0200R	40,1	20,4	11
Barcelona "Fabra"	0200E	37,9	14,5	11
Barcelona "Font del Gat"	0201H	55,8	26,7	11

Estació	Codi	Total	Pmax	Dia
BERGEDÀ				
Baga "Col·legi Galceran de Pinos"	0082	43,4	21,5	11
Berga "Institut"	0092C	30,0	12,4	11
Gironella "Creu Roja"	0095	10,8	6,5	18
Puig-Reig	0098	22,3	12,3	11
GARRAF				
Cubelles "Mas Trader"	0070D	32,9	20,0	11
Cubelles "Salines"	0070	27,4	14,0	11
Panta de Foix	0069	31,1	20,7	11
Sitges "Aiguadolç"	0073U	22,0	13,0	11
MARESME				
Arenys de Mar "El Xifre"	0252E	31,7	10,2	12
El Masnou "Nautic"	0241G	36,5	13,5	4
Mataró "Santa Teresa"	0249C	41,9	13,4	4
Sant Andreu de Llavaneres	0249U	35,6	10,6	12
OSONA				
Centelles	0204	64,2	39,1	18
Gurb de La Plana "Bar Hostal"	0348	38,1	28,0	18
La Morera	0260H	71,6	25,3	18
Montesquiu "Carbuo"	0332E	31,4	17,0	18
Montesquiu "Castell"	0332F	34,3	16,9	18
Prats de Lluçanès	0114	37,1	18,1	18
Sant Boi de Lluçanès	0337E	35,5	17,2	18
Sant Vicenç de Torelló "Borgonya"	0333	45,0	17,5	4
Santa Maria de Besora	0332	29,9	14,0	18
Taradell "Catalunya"	0340A	67,5	41,0	18
Tona "Escola"	0341	77,9	47,3	18
Torelló "Afores"	0336B	25,2	9,8	18
Vic "Sant Cristofol"	0347D	35,9	23,2	18
Vilanova Sau "El Tortades"	0356	54,7	27,4	18

Estació: nom de l'estació meteorològica Codi: codi de l'estació al Banc de Dades Climatològic Total: precipitació total en mm. Pmax: precipitació màxima en 24 h en mm. Dia: Dia de la precipitació màxima en 24 h

Resum de precipitació a la província de BARCELONA

Mes 10 de 2006

Estació	Codi	Total	Pmax	Dia
VALLÈS OCCIDENTAL				
Castellar del Vallès "Mercat"	0228I	73,4	34,5	18
Rubi	0190	54,4	21,2	18
Sabadell "Aerodromo"	0229I	67,7	39,1	11
Terrassa "Les Fonts"	0189E	55,5	23,3	18
Terrassa "Plaça de La Creu"	0189A	71,9	38,7	18
VALLÈS ORIENTAL				
Caldes de Montbui	0222X	57,8	24,8	18
Caldes de Montbui	0222	54,5	24,9	18
Can Lleonart	0260D	141,9	71,8	18
Castellterçol "Bellver"	0119A	84,8	67,0	18
FontMartina	0260C	116,9	55,5	18
Granollers	0208	56,8	26,5	18
Gualba "Joan Rague"	0265A	66,4	32,2	18
Llinars del Vallès	0211	57,8	25,3	18
Martorelles	0220	32,6	19,5	11
Mas Joan	0260G	96,9	49,9	18
Parets del Vallès	0218D	45,0	20,9	11
Sant Celoni	0263	49,6	23,6	18
Sant Esteve de Palautordera	0261D	69,1	34,4	18
Santa Maria de Palautordera 'Hospit	0261F	60,2	34,0	18

Estació	Codi	Total	Pmax	Dia
---------	------	-------	------	-----

Estació: nom de l'estació meteorològica Codi: codi de l'estació al Banc de Dades Climatològic Total: precipitació total en mm. Pmax: precipitació màxima en 24 h en mm. Dia: Dia de la precipitació màxima en 24 h

Resum de precipitació a la província de GIRONA

Mes 10 de 2006

Estació	Codi	Total	Pmax	Dia
ALT EMPORDÀ				
Cadaqués	0433	141,8	89,8	18
Castelló d'Empuries "Automatica"	0411X	61,7	29,7	11
Castelló d'Empuries "El Cortalet"	0411O	59,3	35,9	12
Darnius	0417	83,5	59,0	18
Espolla "Les Alberes"	0421E	65,0	43,4	18
Figueres "Els Aspres"	0429C	51,2	35,6	18
L'Estartit	0385X	103,8	57,8	18
Peralada	0423	30,8	14,0	18
BAIX EMPORDÀ				
Begur "Los Algarrobos"	0292A	42,0	15,5	18
Castell d'Aro "Est. depuradora"	0284C	68,5	50,0	11
Jafre	0384	99,0	53,0	18
La Bisbal d'Empordà "3"	0294B	134,9	70,4	18
Palafrugell	0287	54,1	28,5	11
Santa Cristina d'Aro "Solius"	0283U	122,1	81,9	11
Torroella de Montgri "Ramon Boi"	0385B	121,3	72,1	18
GARROTXA				
Castellfollit de La Roca	0395	28,2	15,9	18
La Vall d'en Bas "Can Gronxa"	0388E	30,8	14,0	11
Les Planes d'hostoles	0360	62,9	41,4	18
Maià de Montcal "Can Garriga"	0405I	83,2	58,0	18
Sant Feliu de Pallerols	0360C	51,8	27,0	18
GIRONÈS				
Fornells de La Selva	0369A	127,1	92,9	18
Girona "Montjuic"	0370D	96,5	59,0	18
Girona "Sant Daniel"	0370Y	102,8	63,5	18
Salt	0366L	89,3	51,5	18
OSONA				
Vidrà "Collfred"	0388G	48,1	23,5	12

Estació	Codi	Total	Pmax	Dia
PLA DE L'ESTANY				
Fontcoberta "L'anglada"	0378	64,6	39,0	18
RIPOLLÈS				
Ripoll "Poliesportiu"	0324A	46,0	28,1	11
Ripoll "Progres"	0323	55,8	33,5	11
SELVA				
Aeroport de Girona "Costa Brava"	0367	81,9	48,1	18
Amer "2"	0361A	42,8	20,3	18
Blanes	0281	52,4	30,0	11
Breda "Joan XXIII"	0267A	58,3	24,3	18
Santa Coloma de Farners "Fontdeglor"	0366O	78,6	48,7	18
Santa Coloma de Farners "Viver El Te"	0272U	75,6	49,3	18

Estació: nom de l'estació meteorològica Codi: codi de l'estació al Banc de Dades Climatològic Total: precipitació total en mm. Pmax: precipitació màxima en 24 h en mm. Dia: Dia de la precipitació màxima en 24 h

Resum de precipitació a la província de LLEIDA

Mes 10 de 2006

Estació	Codi	Total	Pmax	Dia
ALT URGELL				
Josa Tuixen "Escola Municipal"	9632O	54,2	23,8	18
La Seu d'Urgell	9619	48,7	22,4	11
GARRIGUES				
Arbeca	9766E	15,5	7,5	11
Castellans	9768B	39,0	22,0	11
El Soleràs	9775U	26,4	9,8	11
El Vilosell	9772	22,0	7,0	11
Els Omellons	9766	13,6	7,0	23
Juneda	9768	21,5	10,0	10
La Granadella	9952	26,8	14,2	11
La Pobla de Cérvoles	9772X	32,8	13,8	11
La Pobla de Cérvoles	9772E	32,9	14,0	11
L'Albagès	9773	27,5	15,0	15
NOGUERA				
Artesa de Segre	9650	42,0	23,0	18
La Sentiu de Sió "Sifo de Sió"	9714I	12,0	6,8	23
Os de Balaguer "Avellanes"	9724E	45,9	25,8	18
PALLARS JUSSÀ				
Tremp "Bombers"	9700C	61,4	42,0	18
PALLARS SOBIRÀ				
Esterrí d'Àneu	9657X	45,0	12,4	11
Gerri de La Sal	9686	71,5	22,0	17
Isil "Bonaigua"	9655C	65,0	20,0	11
Sant Maurici "Llac"	9660	158,1	44,2	22
PLA D'URGELL				
Bell-lloc "Semillas"	9768C	32,4	16,5	11
El Palau d'Anglesola "Escarabat"	9729E	25,5	10,5	11
Mollerussa "C U"	9729A	20,6	7,0	11
Mollerussa "les Agraria L'urgell"	9729	25,4	8,6	11

Estació	Codi	Total	Pmax	Dia
SEGARRA				
Els Plans de Sio "El Canos"	9718C	25,2	15,8	11
Tordera - Granyanella	9718X	23,2	15,0	11
SEGRIÀ				
Almatret	9926H	33,0	11,4	18
Aspa	9774	47,5	28,0	11
Llardecans "Bassa Nova"	9776U	59,9	23,7	18
Lleida "Bordeta"	9770A	39,8	19,8	11
Lleida "Observatori 2"	9771C	40,6	19,9	11
Lleida "Torrebera"	9769I	33,4	14,6	11
Maials	9777C	30,3	14,0	18
Raimat "Cac"	9921	48,0	23,0	17
Sunyer	9775	29,0	19,0	11
Torrebeses	9776I	58,7	26,7	11
Vilanova de Segria	9768J	40,5	16,6	18
SOLSONÈS				
Busa	0134E	50,7	30,7	11
Port del Comte	0127O	71,9	36,5	18
Riner "Xixons"	0131	14,3	5,9	11
URGELL				
Agramunt	9713	32,1	11,0	11
Bellpuig	9727I	17,1	5,4	11
Ciutadilla	9726O	15,8	9,0	11
Tàrrega "Automatica"	9720X	20,7	11,7	11
Vallbona de les Monjes "Rocallaura"	9726	16,2	8,2	11

Estació: nom de l'estació meteorològica Codi: codi de l'estació al Banc de Dades Climatològic Total: precipitació total en mm. Pmax: precipitació màxima en 24 h en mm. Dia: Dia de la precipitació màxima en 24 h

Resum de precipitació a la província de TARRAGONA

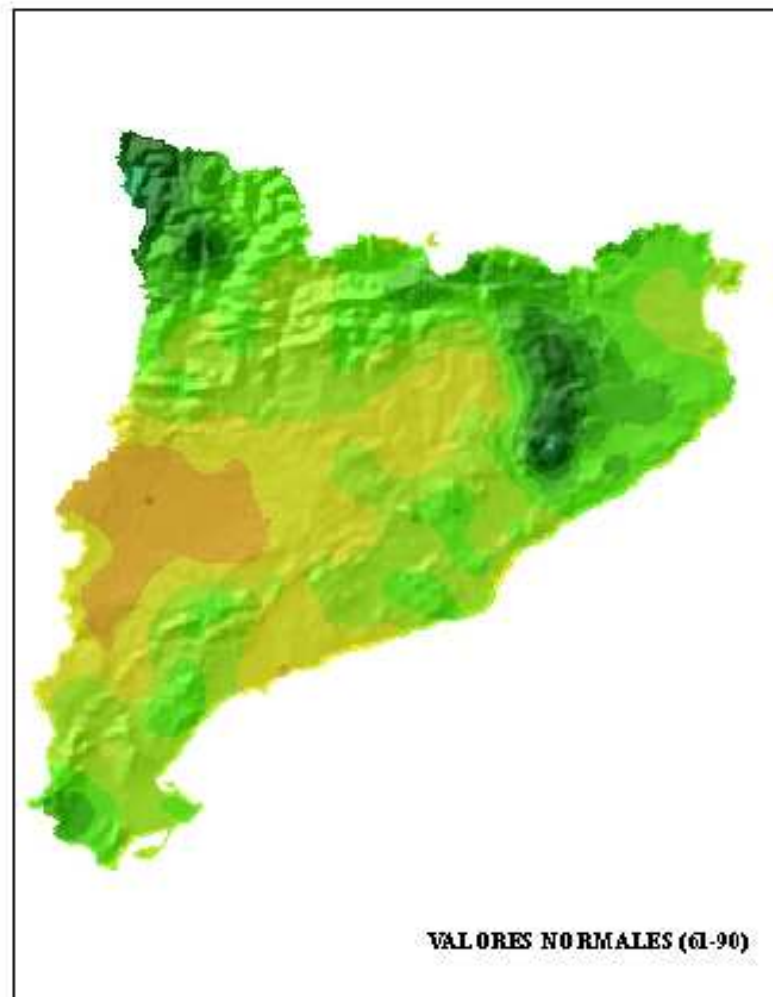
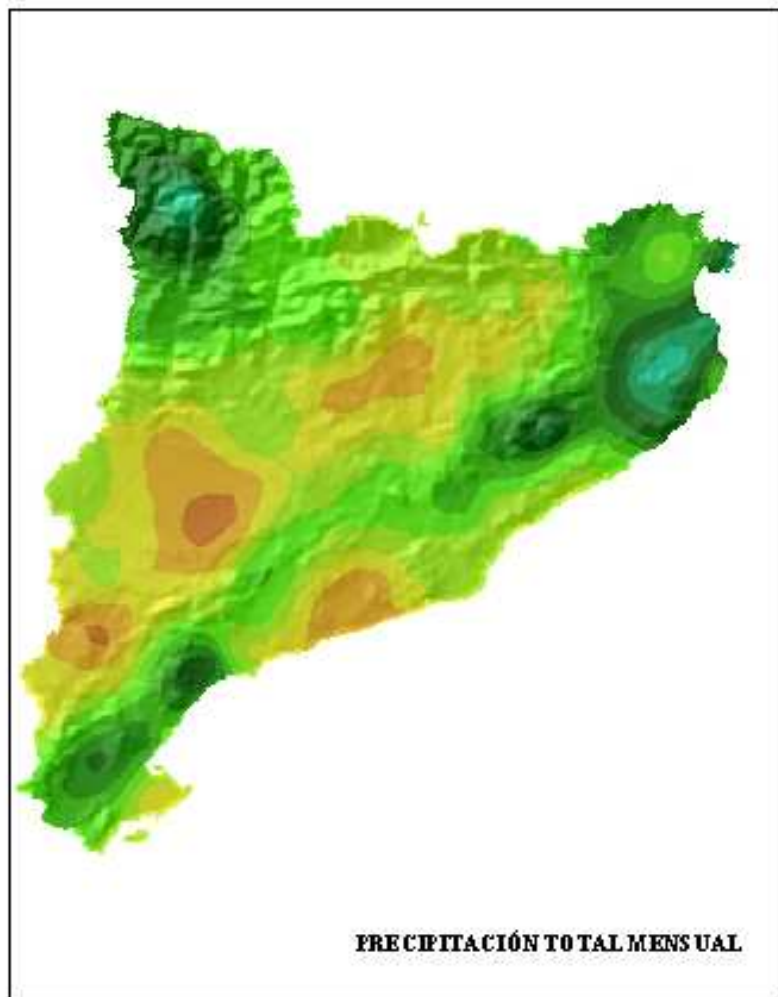
Mes 10 de 2006

Estació	Codi	Total	Pmax	Dia
ALT CAMP				
Alcover "Museu Municipal"	00371	60,8	28,3	18
El Rourell	0035	56,6	44,1	18
Montferri "Sant Jordi"	0053D	33,0	22,0	11
Valls "2a"	0034A	53,5	42,5	18
BAIX CAMP				
Alforja "Hospital"	0009	62,7	38,8	18
Cambrils	0013	17,3	6,6	10
Pratdip	0003E	97,0	37,9	16
Reus "Aeroport"	0016A	31,9	13,4	18
Reus "Centre Lectura"	0016B	35,1	11,5	18
Riudecols	0012	61,3	40,0	18
Riudoms "Camara Agraria"	0015I	36,5	15,0	11
BAIX EBRE				
Deltebre "Parc Natural"	9987N	30,0	15,0	16
El Perelló	0001	100,0	52,2	16
L'Ametlla de Mar	0002	32,1		
Tortosa "Obser. del Ebro"	9981A	98,2	35,1	15
BAIX PENEDES				
El Vendrell "Bombers"	0056B	19,0	11,1	11
El Vendrell "Coma-Ruga"	0055D	16,3	9,6	11
CONCA DE BARBERÀ				
Montblanc	0022	78,7	66,2	18
Rocafort de Queralt	0024	61,6	34,6	18
Santa Coloma de Queralt "Sant Roc"	0044E	59,1	30,6	18
Sarraf	0025	64,5	37,5	18
Vimbodí	0020	23,0	5,8	11
Vimbodí "Riudabella"	0019	34,3	15,2	18
MONTSIÀ				
Amposta	9987	70,9	38,9	15

Estació	Codi	Total	Pmax	Dia
PRIORAT				
Cabaces	9961	35,7	16,0	11
Cornudella	9956	45,3	21,0	11
RIBERA D'EBRE				
Benissanet	9972	38,6	14,4	15
Flix "Seo"	9951	17,0	5,5	11
Miravet	9974	39,6	9,5	15
Rasquera	9975	55,6	18,0	11
Riba-Roja d'Ebre	9950	13,0	5,0	20
Tivissa "Serra d'Almos"	9967	65,0	31,0	15
TARRAGONÈS				
Vilaseca de Solcina	0017	32,8	10,5	8
TERRA ALTA				
Horta de Sant Joan	9946X	27,0	6,8	15
Horta de Sant Joan	9946C	35,3	9,7	15
La Pobla de Massaluca	9947	29,0	10,5	11
Vilalba dels Arcs	9948	33,2	10,4	16

Estació: nom de l'estació meteorològica Codi: codi de l'estació al Banc de Dades Climatològic Total: precipitació total en mm. Pmax: precipitació màxima en 24 h en mm. Dia: Dia de la precipitació màxima en 24 h

PRECIPITACIÓN TOTAL MES DE OCTUBRE



PP. EN MM



Resum de temperatura a la província de BARCELONA

Mes 10 de 2006

Estació	Codi	TM	Tm	Tt	M	Dia	m	Dia
ALT PENEDEÈS								
Vilafranca del Penedès "Incavi"	0066	23,7	14,4	19,1	29,2	1	11,2	5
Castellet i La Gornal "Casanyes"	0069B	22,6	14,3	18,4	27,0	1	11,0	5
ANOIA								
Igualada "Ajuntament"	0171C	22,5	11,5	17,1	29,0	28	7,0	14
BAGES								
Moià	0120	20,4	10,9	15,7	28,0	28	7,0	5
Manresa "La Culla"	0149D	23,9	12,3	18,1	28,2	1	8,6	5
Montserrat	0158O	19,3	13,7	16,5	27,4	28	8,7	5
BAIX LLOBREGAT								
Begues "San Eudald"	0072A	20,7	8,8	14,8	26,5	1	4,5	5
Gavà "Miranda"	0073Z	24,9	17,6	21,2	29,4	3	15,0	5
Aeroport de Barcelona "El Prat"	0076	24,3	16,5	20,5	29,7	3	13,2	5
Olesa de Montserrat "Afores"	0160E	24,3	12,9	18,6	30,0	1	9,5	5
Collbató	0162C	22,3	11,4	16,9	27,2	1	7,4	5
Esparriguera "Aigües"	0163A	24,5	14,8	19,7	30,0	1	11,0	5
BARCELONÈS								
Barcelona "Fabra"	0200E	21,9	15,7	18,8	28,0	1	12,3	5
Barcelona "Can Bruixa"	0200R	24,2	18,9	21,6	28,8	1	15,7	12
Barcelona "Cmt"	0201D	23,4	17,9	20,7	27,7	1	15,2	14
Barcelona "Font del Gat"	0201H	22,8	16,8	19,9	28,0	1	14,0	15
BERGUEDA								
Berga "Institut"	0092C	22,0	11,3	16,6	28,3	28	7,0	5
Viver i Serrateix	0142	21,8	12,2	17,0	29,0	28	7,5	5
GARRAF								
Panta de Foix	0069	25,1	14,8	19,9	30,0	1	12,0	5
Cubelles "Mas Trader"	0070D	25,1	15,2	20,2	28,0	1	12,4	14
MARESME								
El Masnou "Nautic"	0241G	22,5	17,8	20,2	27,8	3	14,5	5
Arenys de Mar "Autopistes"	0252D	21,6	14,2	17,9	27,0	3	11,3	4
Arenys de Mar "El Xifre"	0252E	24,0	16,6	20,3	29,8	3	13,1	5

Estació	Codi	TM	Tm	Tt	M	Dia	m	Dia
OSONA								
Prats de Lluçanès	0114	21,3	11,1	16,2	27,5	28	6,0	5
La Morera	0260H	19,8	9,4	14,6	28,0	28	6,0	6
Montesquiu "Carburo"	0332E	21,5	9,2	15,4	27,0	27	5,0	15
Montesquiu "Castell"	0332F	22,4	9,5	16,0	28,7	28	4,9	5
Torelló "Afores"	0336B	21,9	10,9	16,4	26,8	2	6,2	15
Taradell "Catalunya"	0340A	22,2	11,1	16,6	27,4	28	6,7	15
Tona "Escola"	0341	22,1	10,9	16,5	28,7	28	6,6	15
Vic "Sant Cristofol"	0347D	22,6	10,7	16,6	28,1	2	5,9	15
Gurb de La Plana "Bar Hostal"	0348	24,5	10,0	17,3	30,0	2	5,8	15
Vilanova Sau "El Tortades"	0356	23,0	13,4	18,2	31,5	28	7,0	5
VALLÈS OCCIDENTAL								
Terrassa "Plaça de La Creu"	0189A	23,1	14,2	18,7	28,6	1	11,2	5
Terrassa "Les Fonts"	0189E	24,3	14,4	19,4	30,0	1	11,0	5
Castellar del Vallès "Mercat"	0228I	22,7	13,3	18,0	28,0	1	10,0	15
Sabadell "Aerodromo"	0229I	23,8	13,5	18,7	29,4	1	10,0	15
VALLÈS ORIENTAL								
Castellterçol "Bellver"	0119A	20,7	10,2	15,5	29,0	28	5,0	5
Granollers	0208	23,8	14,6	19,2	30,3	1	11,5	5
Llinars del Vallès	0211	21,9	14,1	18,0	26,5	1	8,7	5
Parets del Vallès	0218D	23,5	14,4	19,0	30,6	1	11,1	5
Caldes de Montbui	0222	24,1	13,3	18,7	30,0	1	9,5	5
FontMartina	0260C	19,0	10,0	14,6	26,5	28	6,0	5
Can Lleonat	0260D	17,1	7,6	12,4	25,0	28	2,0	26
Santa Maria de Palautordera "Hospita"	0261F	22,8	14,1	18,5	29,0	1	10,5	6
Sant Celoni	0263	25,0	12,8	18,9	31,2	1	8,2	5
Gualba "Joan Rague"	0265A	24,4	13,7	19,1	30,0	1	10,0	5

Estació: nom de l'estació meteorològica

Codi: codi de l'estació al Banc de Dades Climatològic
Temperatures en graus centígrad (°C)

TM: Temperatura mitjana de les màximes
M: Temperatura màxima

Tm: Temperatura mitjana de les mínimes
m: Temperatura mínima

Tt: Temperatura mitjana
Dia: Dia de la temperatura màxima o mínima

Resum de temperatura a la província de GIRONA

Mes 10 de 2006

Estació	Codi	TM	Tm	Tt	M	Dia	m	Dia
ALT EMPORDÀ								
Castelló d'Empuries "El Cortalet"	0411O	23,7	13,8	18,8	28,6	3	10,0	8
Castelló d'Empuries "Automatica"	0411X	23,5	13,5	18,5	28,4	3	10,0	8
Espolla "Les Alberes"	0421E	23,6	14,2	18,9	30,7	29	9,8	6
Peralada	0423	23,2	14,1	18,7	27,0	23	11,0	6
Figueres "Els Aspres"	0429C	23,9	14,1	19,0	29,6	29	10,7	5
BAIX EMPORDÀ								
Begur "Los Algarrobos"	0292A	21,5	14,5	18,0	28,0	3	12,0	4
La Bisbal d'Empordà "3"	0294B	23,9	14,8	19,3	30,3	1	9,9	5
GARROTXA								
La Vall d'en Bas "Can Gronxa"	0388E	22,9	10,5	16,7	28,0	1	5,0	5
Castellfollit de La Roca	0395	21,8	11,5	16,6	27,2	1	8,0	5
GIRONÈS								
Salt	0366L	24,7	13,1	18,9	31,5	24	8,5	5
Girona "Sant Daniel"	0370Y	25,1	12,4	18,8	31,2	1	7,2	5
PLA DE L'ESTANY								
Fontcoberta "L'anglada"	0378	23,7	13,5	18,6	29,0	3	10,0	5
RIPOLLÈS								
Ripoll "Progres"	0323	22,4	8,7	15,6	29,5	28	4,0	15
Ripoll "Poliesportiu"	0324A	21,1	8,4	14,8	27,5	28	3,8	15
SELVA								
Breda "Joan XXIII"	0267A	24,8	12,0	18,4	31,0	1	8,0	5
Breda "Plaça Rovira"	0267B	24,5	12,5	18,5	30,0	1	9,0	5
Santa Coloma de Farners "Viver El Tei"	0272U	24,7	13,8	19,3	33,0	1	9,0	5
Blanes	0281	23,4	15,4	19,4	31,0	3	11,0	5
Aeroport de Girona "Costa Brava"	0367	24,3	12,9	18,6	30,3	1	8,3	5

Estació	Codi	TM	Tm	Tt	M	Dia	m	Dia
---------	------	----	----	----	---	-----	---	-----

Estació: nom de l'estació meteorològica

Codi: codi de l'estació al Banc de Dades Climatològic
Temperatures en graus centígrad (°C)

TM: Temperatura mitjana de les màximes
M: Temperatura màxima

Tm: Temperatura mitjana de les mínimes
m: Temperatura mínima

Tt: Temperatura mitjana
Dia: Dia de la temperatura màxima o mínima

Resum de temperatura a la província de LLEIDA

Mes 10 de 2006

Estació	Codi	TM	Tm	Tt	M	Dia	m	Dia
ALT URGELL								
La Seu d'Urgell	9619	22,7	7,9	15,3	28,0	2	3,5	6
Josa Tuixen "Escola Municipal"	9632O	18,6	8,2	13,5	25,3	28	3,1	5
GARRIGUES								
El Vilosell	9772	21,5	12,5	17,0	27,0	1	8,5	11
La Pobla de Cérvoles	9772E	21,0	12,5	16,7	26,0	27	8,0	6
L'Albagès	9773	24,5	11,5	18,0	29,0	25	8,0	6
NOGUERA								
Artesa de Segre	9650	21,5	11,4	16,5	28,0	2	7,0	5
La Sentiu de Sió "Sifo de Sió"	9714I	23,5	12,0	17,8	31,0	2	7,0	6
Os de Balaguer "Avellanes"	9724E	21,7	12,2	17,0	28,0	3	8,0	5
PALLARS JUSSÀ								
Tremp "Bombers"	9700C	24,1	9,3	16,7	30,0	2	3,0	19
PALLARS SOBIRÀ								
Esterrí d'Àneu	9657X	21,2	6,7	14,0	26,6	2	1,8	15
Sant Maurici "Llac"	9660	11,9	3,3	7,6	20,0	30	-1,0	21
Gerri de La Sal	9686	21,4	10,2	15,8	26,0	1	5,0	6
PLA D'URGELL								
Mollerussa "Ies Agraria L'urgell"	9729	23,5	12,1	17,8	30,0	2	7,0	6
Mollerussa "C U"	9729A	23,6	13,5	18,5	30,5	2	10,0	6
El Palau d'Anglesola "Escarabat"	9729E	24,5	11,8	18,2	31,0	2	7,0	5
SEGARRA								
Els Plans de Sio "El Canos"	9718C	22,1	11,6	16,9	28,0	2	9,0	5
SEGRIÀ								
Vilanova de Segria	9768J	24,6	11,4	18,0	31,0	2	5,0	6
Lleida "Torreribera"	9769I	23,7	12,2	18,0	31,0	3	8,5	7
Lleida "Observatori 2"	9771C	23,5	12,5	18,0	30,0	2	8,8	5
Maials	9777C	23,2	13,7	18,5	28,0	1	10,5	12
SOLSONÈS								
Port del Comte	0127O	13,0	7,0	10,0	21,0	30	3,0	5

Estació	Codi	TM	Tm	Tt	M	Dia	m	Dia
URGELL								
Agramunt	9713	21,4	12,3	16,8	28,0	3	9,0	6
Tàrrega "Automatica"	9720X	22,2	12,2	17,2	28,7	27	8,4	6
Vallbona de les Monjes "Rocallaura"	9726	20,7	12,8	16,8	26,0	1	8,0	6
Ciutadilla	9726O	23,0	12,5	17,8	27,0	1	9,0	4
VAL D'ARAN								
Arties	9990X	18,9	6,6	12,8	24,6	2	2,7	6

Estació: nom de l'estació meteorològica

Codi: codi de l'estació al Banc de Dades Climatològic
Temperatures en graus centígrad (°C)

TM: Temperatura mitjana de les màximes
M: Temperatura màxima

Tm: Temperatura mitjana de les mínimes
m: Temperatura mínima

Tt: Temperatura mitjana
Dia: Dia de la temperatura màxima o mínima

Resum de temperatura a la província de TARRAGONA

Mes 10 de 2006

Estació	Codi	TM	Tm	Tt	M	Dia	m	Dia
ALT CAMP								
Alcover "Museu Municipal"	0037I	23,6	13,3	18,5	29,2	1	9,4	12
BAIX CAMP								
Vandellòs "Central Nuclear"	0002I	23,8	17,4	20,6	27,6	30	15,0	12
Pratdip	0003E	23,8	14,4	19,1	29,6	1	10,5	14
Alforja "Hospital"	0009	22,5	13,8	18,2	28,0	1	10,0	12
Cambrils	0013	25,4	15,0	20,2	31,0	1	12,2	6
Riudoms "Camara Agraria"	0015I	24,1	16,9	20,5	27,0	1	14,0	5
Reus "Aeroport"	0016A	24,3	14,2	19,3	30,1	1	8,9	5
Reus "Centre Lectura"	0016B	24,0	17,2	20,6	29,8	1	13,5	12
BAIX EBRE								
El Perelló	0001	25,0	15,6	20,3	30,0	1	13,0	15
Tortosa "Obser. del Ebro"	9981A	25,7	15,2	20,5	31,5	1	11,7	6
Sant Jaume d'enveja "Migjor"	9987P	24,2	17,8	21,0	27,0	3	14,9	6
BAIX Penedès								
El Vendrell "Coma-Ruga"	0055D	23,2	16,4	19,8	26,5	3	13,8	5
El Vendrell "Bombers"	0056B	24,2	14,2	19,2	29,5	29	11,1	6
CONCA DE BARBERÀ								
Vimbodí "Riudabella"	0019	21,4	12,0	16,7	26,8	2	8,3	6
Montblanc	0022	23,6	13,7	18,6	28,0	1	10,3	15
Saral	0025	23,5	12,9	18,2	30,0	1	10,0	5
Santa Coloma de Queralt "Sant Roc"	0044E	21,5	11,2	16,4	29,0	28	6,0	15
PRIORAT								
Cornudella	9956	23,4	12,5	18,0	28,0	1	8,0	5
Cabaces	9961	22,5	14,0	18,3	27,0	1	10,0	5
RIBERA D'EBRE								
Flix "Seo"	9951	25,8	13,6	19,7	31,0	1	9,0	6
Ascó	9953E	23,8	15,0	19,4	28,0	1	12,0	6
Tivissa "Serra d'Almos"	9967	24,3	14,7	19,5	30,0	1	10,5	6
TARRAGONÈS								
Vilaseca de Solcina	0017	23,1	16,1	19,6	27,4	1	14,2	6

Estació	Codi	TM	Tm	Tt	M	Dia	m	Dia
TERRA ALTA								
Horta de Sant Joan	9946C	22,8	12,1	17,4	29,0	2	9,0	6
Vilalba dels Arcs	9948	23,3	14,3	18,8	29,0	1	10,0	12

Estació: nom de l'estació meteorològica

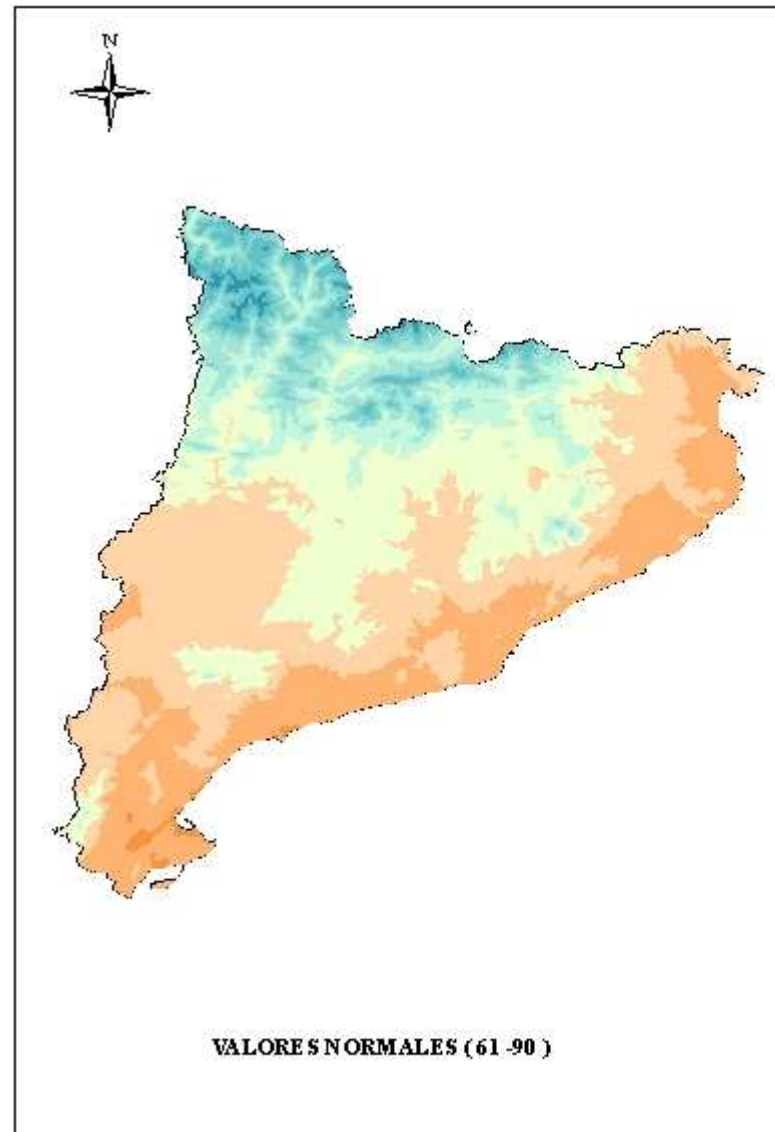
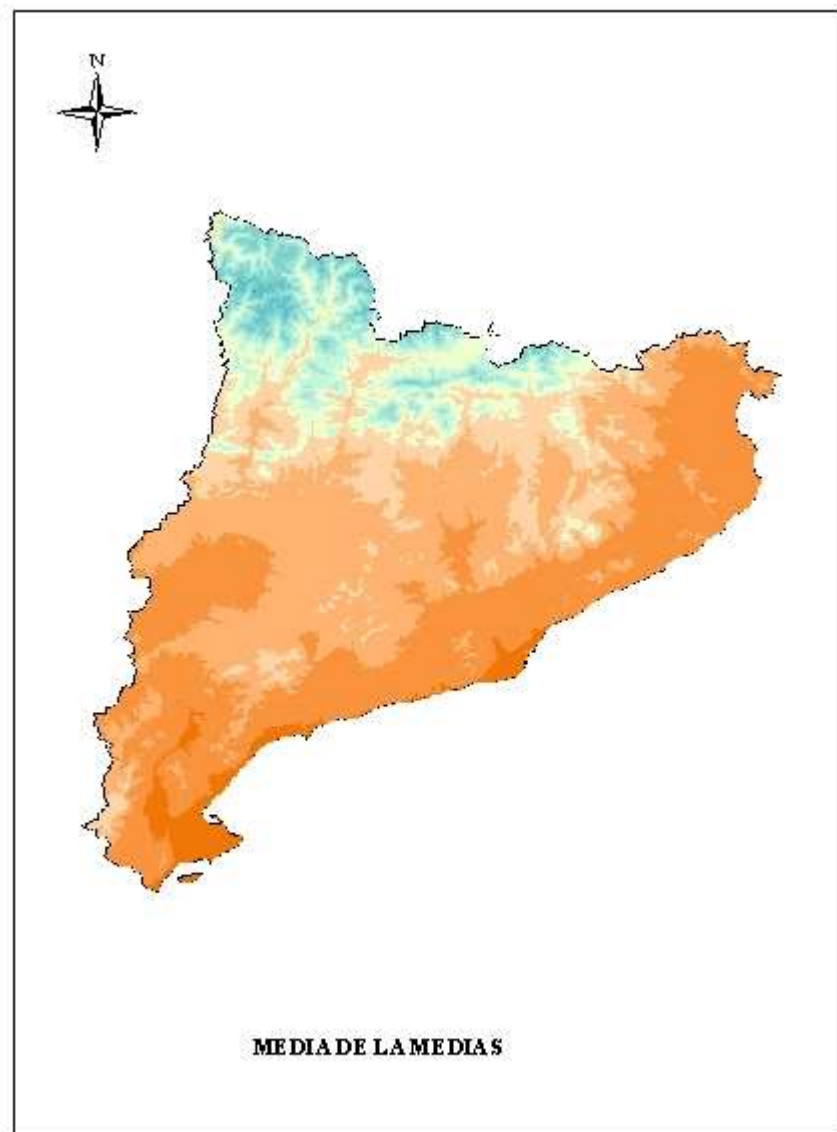
Codi: codi de l'estació al Banc de Dades Climatològic
Temperatures en graus centígrad (°C)

TM: Temperatura mitjana de les màximes
M: Temperatura màxima

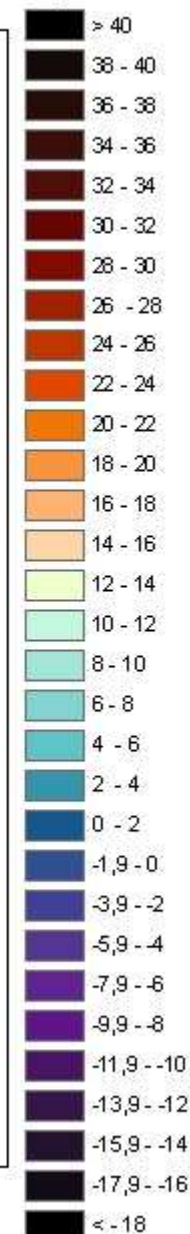
Tm: Temperatura mitjana de les mínimes
m: Temperatura mínima

Tt: Temperatura mitjana
Dia: Dia de la temperatura màxima o mínima

TEMPERATURA MES DE OCTUBRE 2006



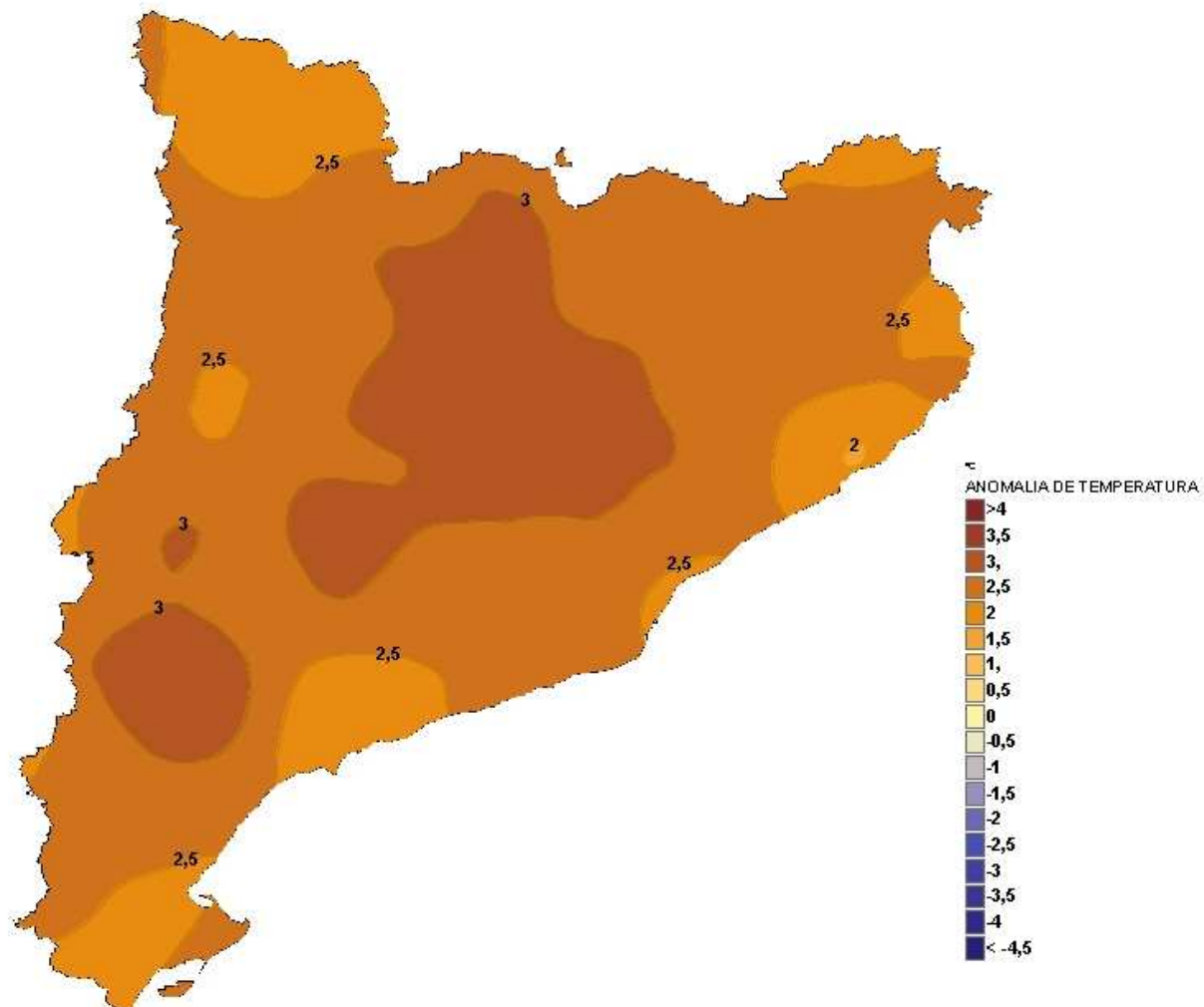
Leyenda



* Mapas elaborados teniendo en cuenta la influencia de la orografía como factor en la distribución espacial de la temperatura

ANOMALÍAS DE TEMPERATURAS : OCTUBRE 2006

DIFERENCIA EN ° C ENTRE LAS TEMPERATURAS MEDIAS DEL MES Y LAS NORMALES DEL PERIODO 61 -90.

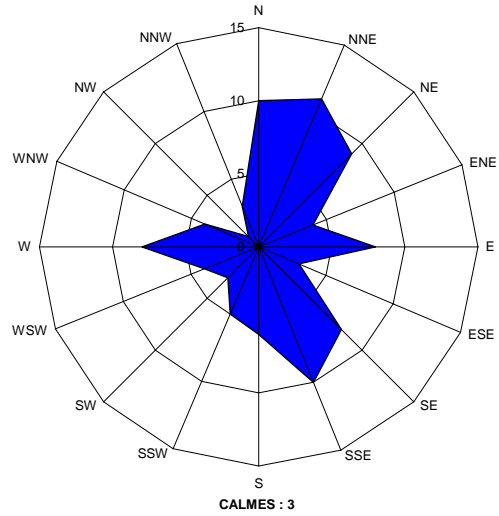


Mapa elaborado teniendo en cuenta la influencia de la orografía y la distancia al mediterráneo como factores en la distribución de temperatura.

ROSA DE VENTS OCTUBRE 2006

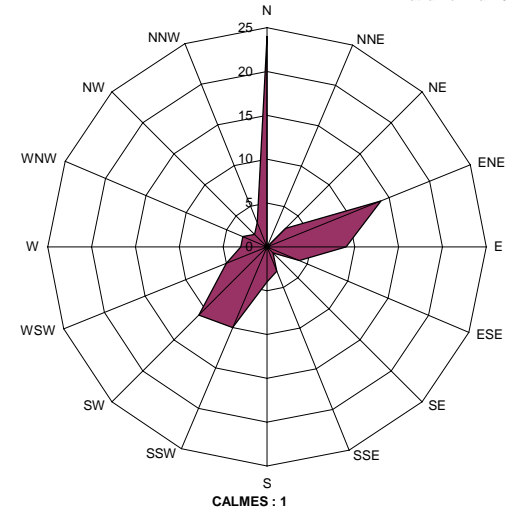
REUS (AEROPORT)

Ratxa màxima: 76 km/h dia 11



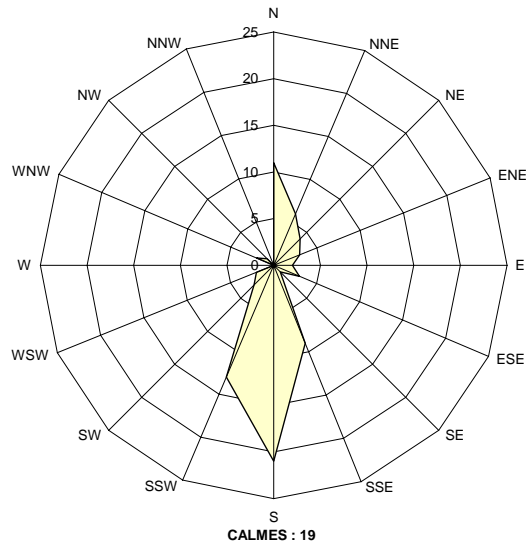
AEROPORT DE BARCELONA (EL PRAT)

Ratxa màxima: 76 km/h dia 11



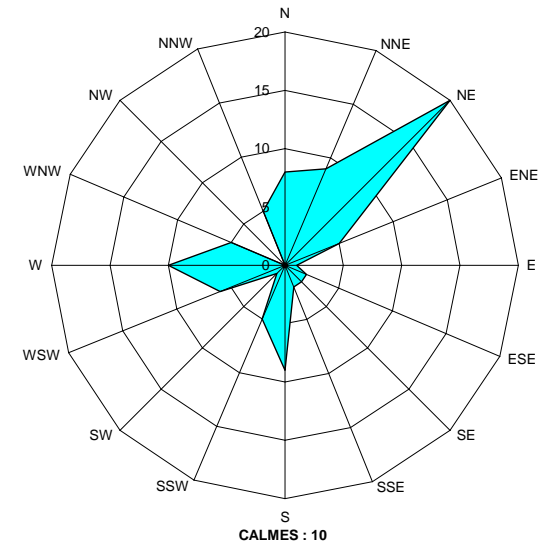
AEROPORT DE GIRONA (COSTA BRAVA)

Ratxa màxima: 55 km/h dia 23

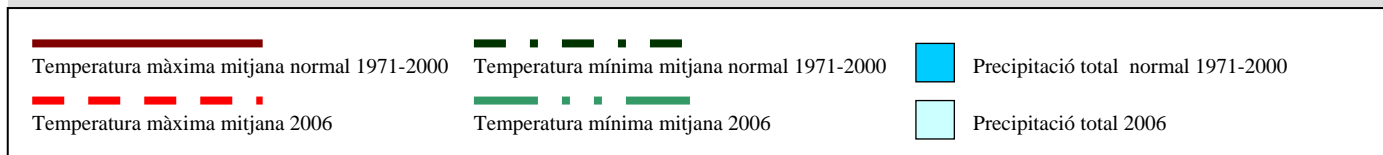
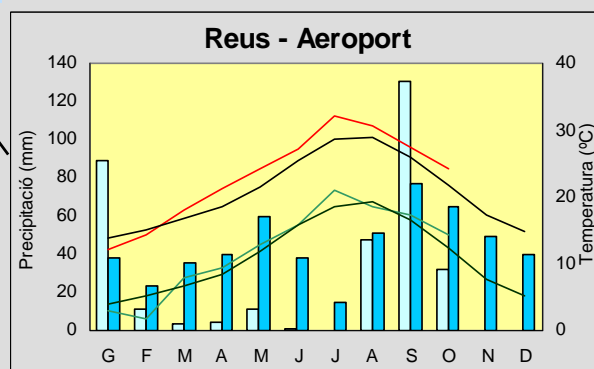
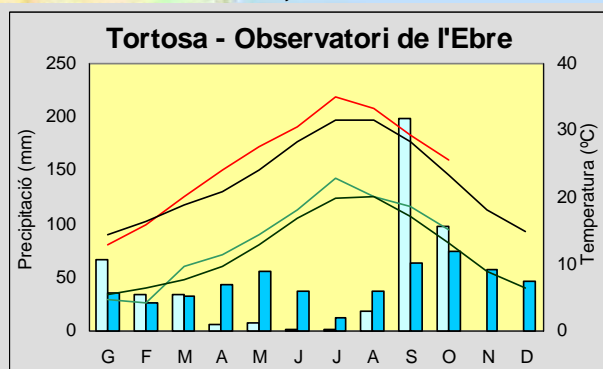
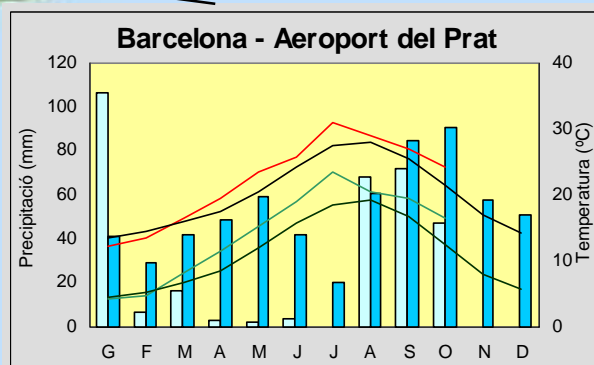
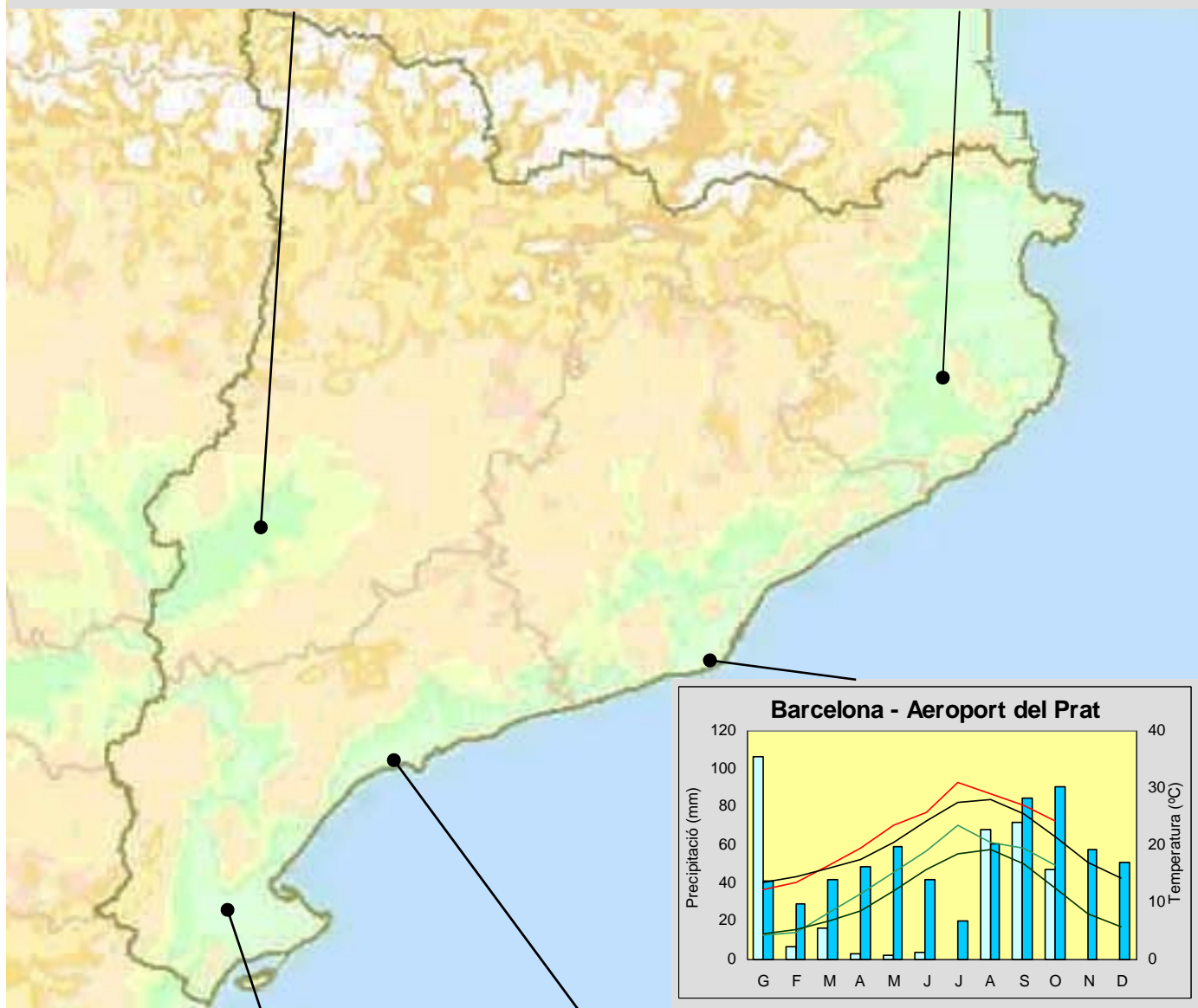
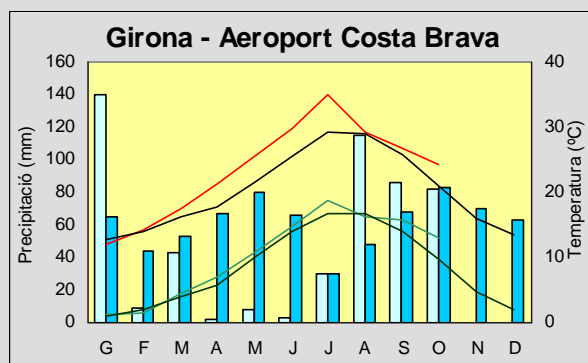
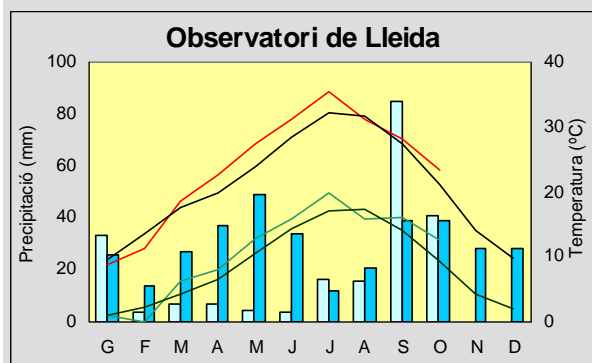


LLEIDA (OBSERVATORI 2)

Ratxa màxima: 66 km/h dia 3



Comportament climàtic de l'any 2006



BUTLLETA DE SUBSCRIPCIÓ

Us interessa rebre aquest Avanç mensualment? Subscriu-vos i us l'enviarem al vostre correu electrònic o a casa vostra. Ompliu i envieu-nos la butlleta de subscripció i la resta és cosa nostra.

SUBSCRIPCIÓ AVANÇ DE DADES CLIMATOLÒGIQUES DE CATALUNYA

Adjunto comprovant segellat per l'entitat bancària per subscriure'm a un any (12 exemplars) de l'*Avanç mensual de dades climatològiques de Catalunya* a partir del núm. _____, que correspon al mes de _____

Nom i Cognoms _____ NIF _____
Domicili _____
Població _____ C. P. _____
Província / País _____

- Correu electrònic (format pdf): _____
 Correu normal en paper

Import: **47,05 €**

Núm. de compte del Santander Central Hispano: **0049-1884-82-2110211827**

SERVEI DE NÚMEROS ENDARRERITS

Us interessa algun número endarrerit? Digueu-nos quin i us l'enviem

NÚMEROS ENDARRERITS AVANÇ DE DADES CLIMATOLÒGIQUES DE CATALUNYA

Vull rebre els següents números de l'Avanç de dades climatològiques de Catalunya (disponible des de gener 1997):

_____, _____, _____, _____, _____, _____, _____, _____, _____, _____, _____, _____, _____, _____, _____,
_____, _____, _____, _____, _____, _____, _____, _____, _____, _____, _____, _____, _____, _____, _____.

Nom i Cognoms _____ NIF _____
Domicili _____
Població _____ C. P. _____
Província / País _____

- Correu electrònic (format pdf): _____
 Correu normal en paper

Import per exemplar 3,92 €

La nostra adreça és: Centre Meteorològic Territorial a Catalunya
Secció de Relacions amb Usuaris
C/ Arquitecte Sert, 1
08005 Barcelona

o a usuarioscat@inm.es

Aquesta publicació és oberta a qualsevol article, suggeriment, aportació o col·laboració.