

AVANCE CLIMATOLÓGICO MENSUAL

Octubre de 2017 en MADRID

Este mes las temperaturas medias han estado muy por encima de sus valores normales, resultando un mes de octubre extremadamente cálido, en todos los observatorios ha sido el mes de octubre más cálido de la serie de datos, excepto en Barajas que ha sido el 2º octubre más cálido después de octubre de 2014. Se han registrado efemérides de temperatura media de las máximas en todos los observatorios. La temperatura más alta registrada en la Comunidad de Madrid en el mes de octubre fue los 29.4 ° C registrados en Aranjuez el día 3, y la temperatura mínima más baja fue los -1.4 ° C registrados en Rascafría el día 23; en Retiro se registró la temperatura máxima del mes de 29.4 ° C el día 3, y la temperatura mínima de 8.6 ° C el día 19.

En lo relativo a las precipitaciones, octubre ha resultado seco, las escasas precipitaciones se produjeron entre los días 17, y 18, a destacar las intensas precipitaciones del día 18 en el que se registraron en 10 minutos 7.8 l/m² en Cuatro Vientos, también se registraron 6.1 l/m² en Valdemorillo, 5.0 l/m² también en 10 minutos en Retiro, y 5.3 l/m² en Ciudad Universitaria.


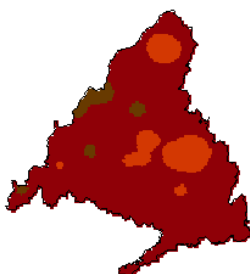
Temperatura (° C)

Observatorio	Temperatura media	Anomalía	Carácter térmico del mes
Retiro	18.7	+3.6	Extremadamente cálido
Navacerrada	12.3	+5.0	Extremadamente cálido
Barajas	17.6	+2.8	Extremadamente cálido
Torrejón de Ardoz	17.8	+2.8	Extremadamente cálido
Getafe	19.1	+3.8	Extremadamente cálido
Cuatro Vientos	19.0	+3.8	Extremadamente cálido

-Anomalía: Diferencia entre la temperatura media del mes y la normal del periodo de referencia (1981/2010) expresada en ° C.

- Carácter termométrico del mes: "Muy Frío" (MF), "Frío" (F), "Normal" (N), "Cálido" (C) o "Muy Cálido" (MC), según los quintiles de las temperaturas mensuales medias del periodo 1981/2010. (Extremadamente frío (EF) o cálido (EC) cuando la temperatura está fuera de su rango en dicho periodo)

octubre 2017: Anomalía de la temperatura media mensual respecto al periodo 1981-2010

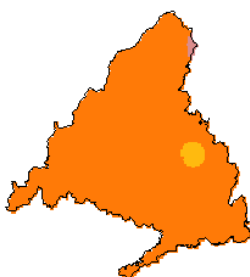


Precipitación mensual (l/m²)

Observatorio	Precipitación	Carácter pluviométrico del mes
Retiro	24.7	Seco
Navacerrada	53.8	Seco
Barajas	19.9	Seco
Torrejón de Ardoz	28.8	Normal
Getafe	21.8	Seco
Cuatro Vientos	25.3	Seco

- Carácter pluviométrico del mes: "Muy Seco" (MS), "Seco" (S), "Normal" (N), "Húmedo" (H) o "Muy Húmedo" (MH), según los quintiles de las precipitaciones totales mensuales del periodo 1981/2010. (Extremadamente seco (ES) o Húmedo (EH) cuando la precipitación está fuera de su rango en dicho periodo)

octubre 2017: Porcentaje de la precipitación mensual respecto al periodo 1981-2010, expresada en % de



© Agencia Estatal de Meteorología

AEMet
Agencia Estatal de Meteorología



“A partir del mes de enero de 2015 la información contenida en los Avances Climatológicos de AEMET estará referida para todas las variables climáticas al nuevo periodo de referencia 1981-2010, por lo que pueden existir diferencias significativas con los resultados que se obtendrían con el periodo de referencia anterior (1971-2000)”

Los datos empleados para elaborar este avance climatológico son provisionales y están sujetos a una posterior validación”

[CORREO ELECTRONICO](#)

Scrtmad@aemet.es

Madrid a 3 de noviembre de 2017
C/ Rios Rosas 44 A-5ªA
28003 MADRID
Tfno: 91 533 51 43
Fax: 91 534 28 25