

Noviembre de 2017 en MADRID

Este mes las temperaturas medias han estado ligeramente por encima de sus valores normales, resultando un mes de noviembre cálido. La temperatura más alta registrada en la Comunidad de Madrid en el mes de noviembre fue los 22.8 ° C registrados en Aranjuez el día 1, y la temperatura mínima más baja fue los -8.4 ° C registrados en Rascafría el día 27; en Retiro se registró la temperatura máxima del mes de 19.2 ° C el día 2, y la temperatura mínima de 1.4 ° C el día 27.

En lo relativo a las precipitaciones, noviembre ha resultado muy seco, las escasas precipitaciones se produjeron a principio de mes, los días 3 y 4, y a finales de mes el día 28, siendo este último día cuando se registraron las mayores precipitaciones. En Retiro ha sido el cuarto mes de noviembre más seco de los últimos 37 años, después de 2008, de 1992, y de noviembre de 1981. En Navacerrada este mes de noviembre ha estado dentro de los 10 meses de noviembre más secos de la serie de datos. Los días 8, 9 y 10 se produjeron las primeras nieves en Navacerrada.

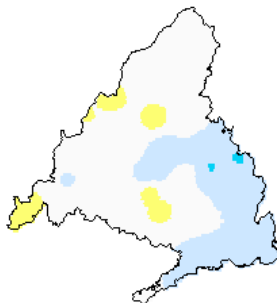
Temperatura (° C)

Observatorio	Temperatura media	Anomalía	Carácter térmico del mes
Retiro	10.2	+0.3	Cálido
Navacerrada	3.9	+1.1	Cálido
Barajas	9.4	+0.0	Normal
Torrejón de Ardoz	9.1	-0.5	Frío
Getafe	10.5	+0.7	Cálido
Cuatro Vientos	10.7	+0.9	Cálido

-Anomalía: Diferencia entre la temperatura media del mes y la normal del periodo de referencia (1981/2010) expresada en ° C.

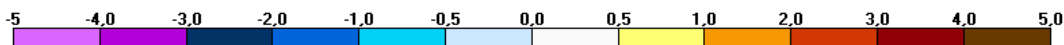
- Carácter termométrico del mes: "Muy Frío" (MF), "Frío" (F), "Normal" (N), "Cálido" (C) o "Muy Cálido" (MC), según los quintiles de las temperaturas mensuales medias del periodo 1981/2010. (Extremadamente frío (EF) o cálido (EC) cuando la temperatura está fuera de su rango en dicho periodo)

noviembre 2017: Anomalía de la temperatura media mensual respecto al periodo 1981-2010



© Agencia Estatal de Meteorología

AEMet
Agencia Estatal de Meteorología

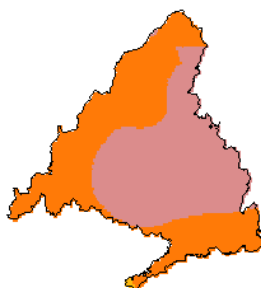


Precipitación mensual (l/m²)

Observatorio	Precipitación	Carácter pluviométrico del mes
Retiro	9.0	Muy seco
Navacerrada	45.8	Muy seco
Barajas	5.9	Muy seco
Torrejón de Ardoz	3.6	Muy seco
Getafe	9.1	Muy seco
Cuatro Vientos	7.6	Muy seco

- Carácter pluviométrico del mes: "Muy Seco" (MS), "Seco" (S), "Normal" (N), "Húmedo" (H) o "Muy Húmedo" (MH), según los quintiles de las precipitaciones totales mensuales del periodo 1981/2010. (Extremadamente seco (ES) o Húmedo (EH) cuando la precipitación está fuera de su rango en dicho periodo)

noviembre 2017: Porcentaje de la precipitación mensual respecto al periodo 1981-2010, expresada en %



© Agencia Estatal de Meteorología

AEMET
Agencia Estatal de Meteorología



“A partir del mes de enero de 2015 la información contenida en los Avances Climatológicos de AEMET estará referida para todas las variables climáticas al nuevo periodo de referencia 1981-2010, por lo que pueden existir diferencias significativas con los resultados que se obtendrían con el periodo de referencia anterior (1971-2000)”

Los datos empleados para elaborar este avance climatológico son provisionales y están sujetos a una posterior validación”

[CORREO ELECTRONICO](#)

Scrtmad@aemet.es

Madrid a 5 de Diciembre de 2017
C/ Rios Rosas 44 A-5ªA
28003 MADRID
Tfno: 91 533 51 43
Fax: 91 534 28 25