



GOBIERNO DE ESPAÑA

MINISTERIO DE AGRICULTURA, ALIMENTACIÓN Y MEDIO AMBIENTE



Agencia Estatal de Meteorología

Delegación Territorial en Andalucía, Ceuta y Melilla

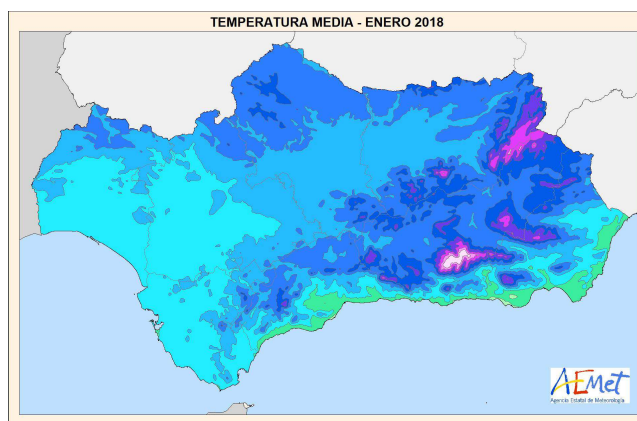
AVANCE CLIMATOLÓGICO MENSUAL

Mes de Enero de 2018 en Andalucía, Ceuta y Melilla

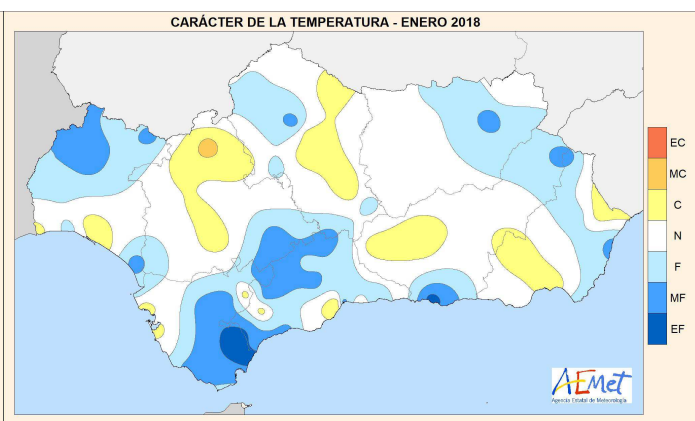
Temperaturas: Enero en cuanto a temperatura ha tenido un carácter normal o cálido en Andalucía. En Ceuta y en Melilla ha sido cálido.

| Estación Principal | Temperatura Media Mensual | Anomalía Temperatura Media Mensual | Carácter térmico del mes |
|--------------------|---------------------------|------------------------------------|--------------------------|
| ALMERIA | 12.8 | +0.2 | Cálido |
| CADIZ | 12.7 | 0.0 | Normal |
| CORDOBA | 9.3 | +0.1 | Normal |
| GRANADA | 7.6 | +1.1 | Cálido |
| HUELVA | 11.3 | +0.2 | Cálido |
| JAEN | 8.7 | +0.2 | Normal |
| MALAGA | 12.9 | +0.8 | Cálido |
| SEVILLA | 11.2 | +0.2 | Cálido |
| CEUTA | 14.0 | +0.1 | Cálido |
| MELILLA | 13.8 | +0.5 | Cálido |

Temperatura en °C. Anomalía: Diferencia entre la temperatura media del mes y la normal del periodo de referencia 1981-2010, expresada en °C. Carácter térmico del mes: "muy frío", "frío", "normal", "cálido" o "muy cálido", según los quintiles de las temperaturas medias del periodo de referencia 1981-2010. "Extremadamente frío" cuando sea inferior al mínimo valor de temperatura media de ese mes, "extremadamente cálido" cuando sea superior al máximo valor de la temperatura media de ese mes; en ambos casos referido al periodo de referencia 1981-2010.



Temperatura media



Carácter temperatura media

Nota: Los datos empleados para elaborar este Avance Climatológico son provisionales y están sujetos a una posterior validación. A partir del mes de enero de 2015 la información contenida en los Avances Climatológicos de AEMET estará referida para todas las variables climáticas al nuevo periodo de referencia 1981-2010, por lo que pueden existir diferencias significativas con los resultados que se obtendrían con el periodo de referencia anterior (1971-2000).

©AEMET: Autorizado el uso de la información y su reproducción citando AEMET como autora de la misma.

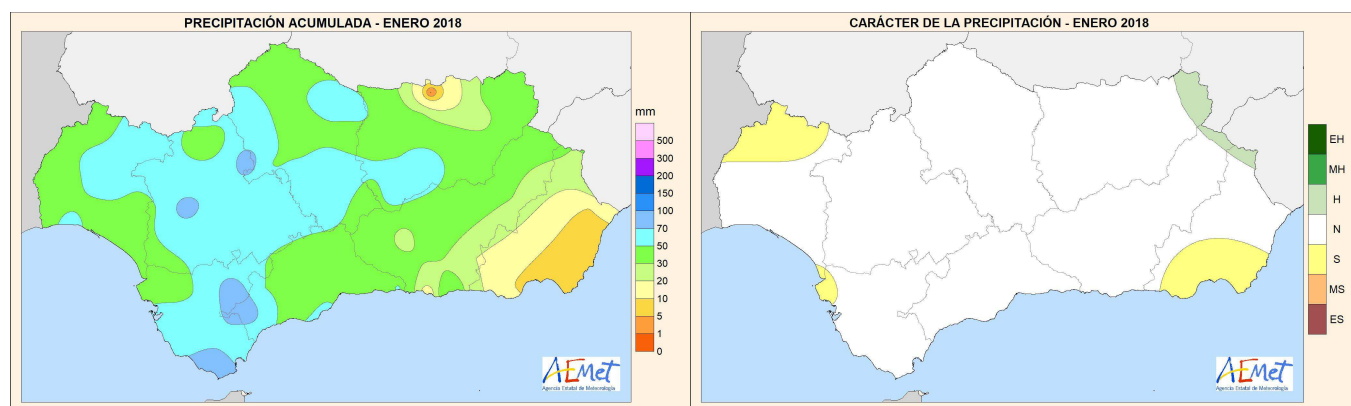


AEMet

Precipitaciones: Enero en cuanto a precipitación ha tenido un carácter normal en la mayor parte de Andalucía, salvo en Almería y norte de Huelva donde ha sido seco. En Ceuta y en Melilla ha sido normal.

| Estación Principal | Precipitación Mensual | Porcentaje de precipitación mensual sobre la media | Carácter pluviométrico del mes |
|--------------------|-----------------------|--|--------------------------------|
| ALMERIA | 7.2 | 31% | Seco |
| CADIZ | 61.6 | 89% | Normal |
| CORDOBA | 47.3 | 73% | Normal |
| GRANADA | 23.4 | 56% | Normal |
| HUELVA | 44.0 | 67% | Normal |
| JAEN | 51.2 | 99% | Normal |
| MALAGA | 42.5 | 62% | Normal |
| SEVILLA | 71.2 | 108% | Húmedo |
| CEUTA | 61.4 | 67% | Normal |
| MELILLA | 42.2 | 73% | Normal |

Precipitación en mm. Porcentaje: Cociente entre la precipitación total del mes y la precipitación media del mismo mes para del periodo de referencia, expresada en %.
Carácter pluviométrico: "muy húmedo", "húmedo", "normal", "seco" o "muy seco", según los quintiles de las precipitaciones del periodo de referencia 1981-2010.
"Extremadamente seco" cuando la precipitación total del mes sea inferior al valor mínimo registrado; "extremadamente húmedo" cuando la precipitación total del mes sea superior al valor máximo registrado, en ambos casos referidos al periodo de referencia 1981-2010.



Precipitación mensual

Carácter precipitación mensual

Málaga a 2 de febrero de 2018

MINISTERIO
DE AGRICULTURA, ALIMENTACIÓN
Y MEDIO AMBIENTE

Agencia Estatal de Meteorología