

Enero de 2018 en MADRID

Este mes las temperaturas medias han estado por encima de sus valores normales, resultando un mes de enero cálido. La temperatura más alta registrada en la Comunidad de Madrid en el mes de enero fue los 19.3 ° C registrados en Pozuelo de Alarcón el día 21, y la temperatura mínima más baja fue los -8.7 ° C registrados en Rascafría el día 9; en Retiro se registró la temperatura máxima del mes de 16.2 ° C el día 21, y la temperatura mínima de -1.4 ° C el día 9, también heló el día 12.

En lo relativo a las precipitaciones, enero ha resultado húmedo. En Retiro ha llovido 8 días del mes, siendo la precipitación del día 6 de 21.6 l/m² la mayor precipitación. Otras precipitaciones importantes del día 6, fueron los 52.3 l/m² registrados en Navacerrada, los 21.7 l/m² registrados en Barajas, y los 25.3 l / m² registrados en Getafe.

A destacar las rachas máximas de viento del día 11, de 90 Km/hora en el Alto Los Leones, 85.0 km/hora en Navacerrada, y de 84.0 km/hora en Colmenar Viejo.

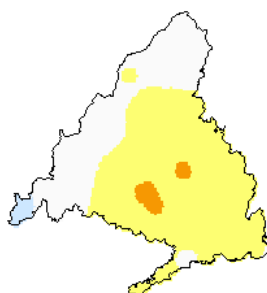
Temperatura (° C)

Observatorio	Temperatura media	Anomalía	Carácter térmico del mes
Retiro	7.2	+0.9	Cálido
Navacerrada	0.1	+0.5	Cálido
Barajas	6.6	+1.1	Cálido
Torrejón de Ardoz	6.3	+0.7	Cálido
Getafe	6.9	+1.0	Cálido
Cuatro Vientos	7.2	+1.2	Cálido

-Anomalía: Diferencia entre la temperatura media del mes y la normal del periodo de referencia (1981/2010) expresada en ° C.


- Carácter termométrico del mes: "Muy Frío" (MF), "Frío" (F), "Normal" (N), "Cálido" (C) o "Muy Cálido" (MC), según los quintiles de las temperaturas mensuales medias del periodo 1981/2010. (Extremadamente frío (EF) o cálido (EC) cuando la temperatura está fuera de su rango en dicho periodo)

enero 2018: Anomalía de la temperatura media mensual respecto al periodo 1981-2010



© Agencia Estatal de Meteorología

AEMet
Agencia Estatal de Meteorología

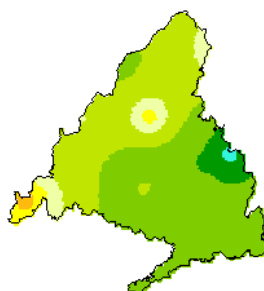


Precipitación mensual (l/m²)

Observatorio	Precipitación	Carácter pluviométrico del mes
Retiro	50.4	Húmedo
Navacerrada	172.6	Húmedo
Barajas	46.6	Húmedo
Torrejón de Ardoz	50.2	Húmedo
Getafe	49.3	Húmedo
Cuatro Vientos	48.9	Húmedo

- Carácter pluviométrico del mes: "Muy Seco" (MS), "Seco" (S), "Normal" (N), "Húmedo" (H) o "Muy Húmedo" (MH), según los quintiles de las precipitaciones totales mensuales del periodo 1981/2010. (Extremadamente seco (ES) o Húmedo (EH) cuando la precipitación está fuera de su rango en dicho periodo)

enero 2018: Porcentaje de la precipitación mensual respecto al periodo 1981-2010, expresada en % de la



© Agencia Estatal de Meteorología

AEMET
Agencia Estatal de Meteorología



“A partir del mes de enero de 2015 la información contenida en los Avances Climatológicos de AEMET estará referida para todas las variables climáticas al nuevo periodo de referencia 1981-2010, por lo que pueden existir diferencias significativas con los resultados que se obtendrían con el periodo de referencia anterior (1971-2000)”

Los datos empleados para elaborar este avance climatológico son provisionales y están sujetos a una posterior validación”

Madrid a 5 de febrero de 2018
C/ Rios Rosas 44 A-5ªA
28003 MADRID
Tfno: 91 533 51 43
Fax: 91 534 28 25