

## **FEBRERO de 2018 en MADRID**

Este mes las temperaturas medias han estado por debajo de sus valores normales, resultando un mes de febrero muy frío. La segunda semana de febrero del 4 al 10 de febrero fue extremadamente fría. La temperatura más alta registrada en la Comunidad de Madrid en el mes de febrero fue los 18.3 ° C registrados en Alcalá de Henares el día 26, y la temperatura mínima más baja fue los -10.8 ° C registrados en Rascafría el día 8; en Retiro se registró la temperatura máxima del mes de 16.0 ° C el día 26, y la temperatura mínima de -1.9 ° C el día 9, en el Retiro ha helado 7 días.

En lo relativo a las precipitaciones, febrero ha resultado muy húmedo, en Navacerrada ha sido extremadamente húmedo. En la capital ha nevado los días 4, 5 y 27 de febrero, el día 5 la nieve cubrió el suelo. En Navacerrada el día 6 de febrero se observaron 110 cm de nieve, y desde 2005 no se registraba más de 1 metro de nieve. Las mayores precipitaciones se han registrado los días 27 y 28 de febrero, del día 28 destacan los 70.5 l/m<sup>2</sup> registrados en Navacerrada, los 41.2 l/m<sup>2</sup> registrados en El Alto de Los Leones, los 35.1 l/m<sup>2</sup> registrados en Colmenar Viejo y del día 27 los 19.9 l/m<sup>2</sup> registrados en Retiro y los 21.3 l/m<sup>2</sup> registrados en Getafe.

A destacar las rachas máximas de viento del día 13, de 90 Km/hora en el Alto Los Leones, y 85.0 km/hora en Navacerrada.

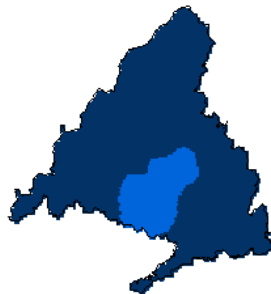
## Temperatura (° C)

Observatorio	Temperatura media	Anomalía	Carácter térmico del mes
Retiro	6.3	-1.6	Muy frío
Navacerrada	-2.8	-2.9	Muy frío
Barajas	5.6	-1.5	Muy frío
Torrejón de Ardoz	5.0	-2.3	Muy frío
Getafe	5.9	-1.6	Muy frío
Cuatro Vientos	6.0	-1.6	Muy frío

-Anomalía: Diferencia entre la temperatura media del mes y la normal del periodo de referencia (1981/2010) expresada en ° C.

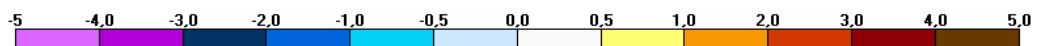
- Carácter termométrico del mes: "Muy Frío" (MF), "Frío" (F), "Normal" (N), "Cálido" (C) o "Muy Cálido" (MC), según los quintiles de las temperaturas mensuales medias del periodo 1981/2010. (Extremadamente frío (EF) o cálido (EC) cuando la temperatura está fuera de su rango en dicho periodo)

febrero 2018: Anomalía de la temperatura media mensual respecto al periodo 1981-2010



© Agencia Estatal de Meteorología

**AEMet**  
Agencia Estatal de Meteorología

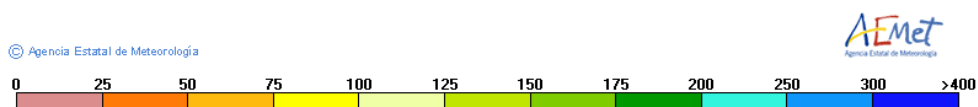
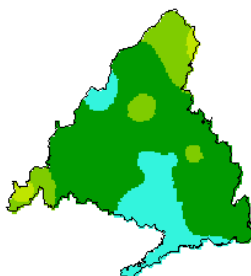


## Precipitación mensual (l/m<sup>2</sup>)

Observatorio	Precipitación	Carácter pluviométrico del mes
Retiro	73.0	Muy Húmedo
Navacerrada	217.9	Extremadamente húmedo
Barajas	65.1	Muy Húmedo
Torrejón de Ardoz	50.5	Muy Húmedo
Getafe	73.1	Muy Húmedo
Cuatro Vientos	62.3	Muy Húmedo

- Carácter pluviométrico del mes: "Muy Seco" (MS), "Seco" (S), "Normal" (N), "Húmedo" (H) o "Muy Húmedo" (MH), según los quintiles de las precipitaciones totales mensuales del periodo 1981/2010. (Extremadamente seco (ES) o Húmedo (EH) cuando la precipitación está fuera de su rango en dicho periodo)

febrero 2018: Porcentaje de la precipitación mensual respecto al periodo 1981-2010, expresada en % de



**“A partir del mes de enero de 2015 la información contenida en los Avances Climatológicos de AEMET estará referida para todas las variables climáticas al nuevo periodo de referencia 1981-2010, por lo que pueden existir diferencias significativas con los resultados que se obtendrían con el periodo de referencia anterior (1971-2000)”**

Los datos empleados para elaborar este avance climatológico son provisionales y están sujetos a una posterior validación”

Madrid a 5 de marzo de 2018  
C/ Ríos Rosas 44 A-5ªA  
28003 MADRID  
Tfno: 91 533 51 43  
Fax: 91 534 28 25