

ABRIL de 2018 en MADRID

Este mes las temperaturas medias han estado próximas a sus valores normales, resultando un mes de abril normal. Del día 9 al 12 de abril se registraron temperaturas muy bajas, mientras que del 18 al 27 se registraron valores muy altos, para la época del año. La temperatura más alta registrada en la Comunidad de Madrid en el mes de abril, fue los 29.8 ° C registrados en Aranjuez el día 25, y la temperatura mínima más baja fue los -5.5 ° C registrados en Navacerrada el día 11; en Retiro se registró la temperatura máxima del mes de 28.5 ° C el día 25, y la temperatura mínima de 3.1 ° C el día 10.

En lo relativo a las precipitaciones, abril ha resultado muy húmedo; A destacar los 7.2 l/m² registrados en 10 minutos, el día 15 de abril en Somosierra. En Retiro ha sido el cuarto mes de abril más lluvioso de este siglo después de los meses de abril de 2016, 2007 y 2000. En Retiro ha llovido 14 días, siendo el día 10 cuando se registra la mayor precipitación con 17.6 l/m². En Navacerrada ha nevado 14 días, y es el día 11 cuando se supera el registro de espesor máximo diario de nieve del periodo 1981/2010. El día 10 de abril nevó en cotas relativamente bajas como en el observatorio de Colmenar Viejo y también fue este día en el que se registran mayores precipitaciones, como los 20.8 l/m² registrados en el aeropuerto de Barajas, los 23.8 l/m² registrados en Alcalá de Henares, los 23.3 registrados en Torrejón de Ardoz, los 24.4 l/m² registrados en Pozuelo de Alarcón y los 27.4 l/m² de Las Rozas de Puerto Real.

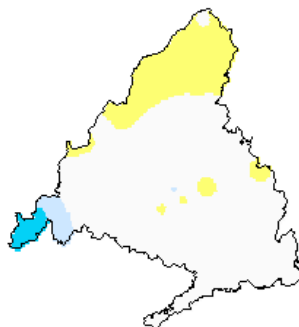
Temperatura (° C)

Observatorio	Temperatura media	Anomalía	Carácter térmico del mes
Retiro	13.4	+0.5	Normal
Navacerrada	4.2	+0.8	Normal
Barajas	12.8	+0.6	Normal
Torrejón de Ardoz	12.7	+0.3	Normal
Getafe	13.1	+0.4	Normal
Cuatro Vientos	13.1	+0.5	Normal

-Anomalía: Diferencia entre la temperatura media del mes y la normal del periodo de referencia (1981/2010) expresada en ° C.


- Carácter termométrico del mes: "Muy Frío" (MF), "Frío" (F), "Normal" (N), "Cálido" (C) o "Muy Cálido" (MC), según los quintiles de las temperaturas mensuales medias del periodo 1981/2010. (Extremadamente frío (EF) o cálido (EC) cuando la temperatura está fuera de su rango en dicho periodo)

abril 2018: Anomalía de la temperatura media mensual respecto al periodo 1981-2010



© Agencia Estatal de Meteorología

AEMet
Agencia Estatal de Meteorología

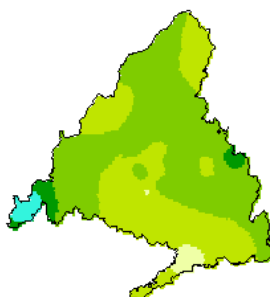


Precipitación mensual (l/m²)

Observatorio	Precipitación	Carácter pluviométrico del mes
Retiro	78.8	Muy Húmedo
Navacerrada	169.1	Húmedo
Barajas	62.5	Muy Húmedo
Torrejón de Ardoz	56.7	Muy Húmedo
Getafe	53.4	Muy Húmedo
Cuatro Vientos	52.6	Muy Húmedo

- Carácter pluviométrico del mes: "Muy Seco" (MS), "Seco" (S), "Normal" (N), "Húmedo" (H) o "Muy Húmedo" (MH), según los quintiles de las precipitaciones totales mensuales del periodo 1981/2010. (Extremadamente seco (ES) o Húmedo (EH) cuando la precipitación está fuera de su rango en dicho periodo)

abril 2018: Porcentaje de la precipitación mensual respecto al periodo 1981-2010, expresada en % de la



© Agencia Estatal de Meteorología

AEMet
Agencia Estatal de Meteorología



“A partir del mes de enero de 2015 la información contenida en los Avances Climatológicos de AEMET estará referida para todas las variables climáticas al nuevo periodo de referencia 1981-2010, por lo que pueden existir diferencias significativas con los resultados que se obtendrían con el periodo de referencia anterior (1971-2000)”

Los datos empleados para elaborar este avance climatológico son provisionales y están sujetos a una posterior validación”

Madrid a 4 de mayo de 2018
C/ Rios Rosas 44 A-5ªA
28003 MADRID
Tfno: 91 533 51 43
Fax: 91 534 28 25